

**= 2023 =**  
**CUENTA PÚBLICA**



**PERIODO:**  
**OCTUBRE**



# **INFORMACIÓN CONTABLE**

- **ESTADO DE SITUACIÓN FINANCIERA**
- **ESTADO DE ACTIVIDADES**
- **ESTADO DE VARIACIÓN DE LA HACIENDA PÚBLICA**
- **ESTADO DE CAMBIOS EN LA SITUACIÓN FINANCIERA**
- **ESTADO DE FLUJOS DE EFECTIVO**
- **ESTADO ANALÍTICO DEL ACTIVO**
- **ESTADO ANALÍTICO DE LA DEUDA Y OTROS PASIVOS**
- **INFORME SOBRE PASIVOS CONTINGENTES**
- **CONCILIACIÓN ENTRE INGRESOS Y GASTOS CONTABLES Y PRESUPUESTALES**
- **BALANZA DE COMPROBACIÓN**



# INSTITUTO DE PENSIONES DE LOS SERVIDORES PUBLICOS DEL ESTADO DE COLIMA COLIMA

## Estado de Situación Financiera

Usu: JACQUELINE  
Rep: rptEstadoSituacionFinanciera

Al 31/oct./2023  
(Cifras en Pesos)

Fecha y 24/nov./2023  
hora de Impresión 01:29 p. m.

CONCEPTO	2023	2022	CONCEPTO	2023	2022
<b>ACTIVO</b>			<b>PASIVO</b>		
<b>ACTIVO CIRCULANTE</b>			<b>PASIVO CIRCULANTE</b>		
EFFECTIVO Y EQUIVALENTES	\$290,166,001.72	\$235,262,282.22	CUENTAS POR PAGAR A CORTO PLAZO	\$57,043,809.82	\$73,412,225.12
DERECHOS A RECIBIR EFECTIVO O EQUIVALENTES	\$2,327,295,842.5	\$2,205,543,193.6	DOCUMENTOS POR PAGAR A CORTO PLAZO	\$0.00	\$0.00
DERECHOS A RECIBIR BIENES O SERVICIOS	\$0.00	\$0.00	PORCION A CORTO PLAZO DE LA DEUDA PÚBLICA A LARGO	\$0.00	\$0.00
INVENTARIOS	\$0.00	\$0.00	TÍTULOS Y VALORES A CORTO PLAZO	\$0.00	\$0.00
ALMACENES	\$0.00	\$0.00	PASIVOS DIFERIDOS A CORTO PLAZO	\$20,906,807.01	\$20,906,807.01
ESTIMACION POR PÉRDIDA O DETERIORO DE ACTIVOS	\$0.00	\$0.00	FONDOS Y BIENES DE TERCEROS EN GARANTÍA Y/O	-\$764,439.44	-\$764,439.44
OTROS ACTIVOS CIRCULANTES	\$0.00	\$0.00	PROVISIONES A CORTO PLAZO	\$0.00	\$0.00
			OTROS PASIVOS A CORTO PLAZO	\$0.00	\$0.00
<b>Total de Activos Circulantes</b>	<b>\$2,617,461,844.2</b>	<b>\$2,440,805,475.8</b>	<b>Total de Pasivos Circulantes</b>	<b>\$77,186,177.39</b>	<b>\$93,554,592.69</b>
<b>ACTIVO NO CIRCULANTE</b>			<b>PASIVO NO CIRCULANTE</b>		
INVERSIONES FINANCIERAS A LARGO PLAZO	\$0.00	\$0.00	CUENTAS POR PAGAR A LARGO PLAZO	\$0.00	\$0.00
DERECHOS A RECIBIR EFECTIVO O EQUIVALENTES A	\$565,639,823.48	\$472,857,011.44	DOCUMENTOS POR PAGAR A LARGO PLAZO	\$0.00	\$0.00
BIENES INMUEBLES, INFRAESTRUCTURA Y	\$107,348,400.00	\$107,348,400.00	DEUDA PÚBLICA A LARGO PLAZO	\$0.00	\$0.00
BIENES MUEBLES	\$3,273,401.13	\$2,575,092.13	PASIVOS DIFERIDOS A LARGO PLAZO	\$0.00	\$0.00
ACTIVOS INTANGIBLES	\$521,592.81	\$520,993.81	FONDOS Y BIENES DE TERCEROS EN GARANTÍA Y/O	\$0.00	\$0.00
DEPRECIACIÓN, DETERIORO Y AMORTIZACIÓN ACUMULADA	\$0.00	\$0.00	PROVISIONES A LARGO PLAZO	\$0.00	\$0.00
ACTIVOS DIFERIDOS	\$0.00	\$0.00			
ESTIMACIÓN POR PÉRDIDA O DETERIORO DE ACTIVOS NO	\$0.00	\$0.00			
OTROS ACTIVOS NO CIRCULANTES	\$0.00	\$0.00			
<b>Total de Activos No Circulantes</b>	<b>\$676,783,217.42</b>	<b>\$583,301,497.38</b>	<b>Total de Pasivos No Circulantes</b>	<b>\$0.00</b>	<b>\$0.00</b>
<b>Total del Activo</b>	<b>\$3,294,245,061.6</b>	<b>\$3,024,106,973.2</b>	<b>Total del Pasivo</b>	<b>\$77,186,177.39</b>	<b>\$93,554,592.69</b>
			<b>HACIENDA PÚBLICA/ PATRIMONIO</b>		
			<b>HACIENDA PÚBLICA/PATRIMONIO CONTRIBUIDO</b>	<b>\$2,005,242,140.2</b>	<b>\$1,795,566,084.6</b>
			APORTACIONES	\$1,841,441,902.2	\$1,631,765,846.6
			DONACIONES DE CAPITAL	\$16,229,415.40	\$16,229,415.40
			ACTUALIZACIÓN DE LA HACIENDA PÚBLICA/PATRIMONIO	\$147,570,822.61	\$147,570,822.61
			<b>HACIENDA PÚBLICA /PATRIMONIO GENERADO</b>	<b>\$1,211,816,806.5</b>	<b>\$1,135,287,365.8</b>
			RESULTADOS DEL EJERCICIO (AHORRO/ DESAHORRO)	\$76,749,211.52	\$54,848,813.70
			RESULTADOS DE EJERCICIOS ANTERIORES	\$1,135,067,595.0	\$1,080,438,552.1
			REVALUOS	\$0.00	\$0.00
			RESERVAS	\$0.00	\$0.00



# INSTITUTO DE PENSIONES DE LOS SERVIDORES PUBLICOS DEL ESTADO DE COLIMA COLIMA

## Estado de Situación Financiera

Al 31/oct./2023  
(Cifras en Pesos)

Fecha y hora de Impresión 24/nov./2023 01:29 p. m.

Usu: JACQUELINE  
Rep: rptEstadoSituacionFinanciera

CONCEPTO	2023	2022	CONCEPTO	2023	2022
			RECTIFICACIONES DE RESULTADOS DE EJERCICIOS	\$0.00	\$0.00
			EXCESO O INSUFICIENCIA EN LA ACTUALIZACIÓN DE LA	\$0.00	\$0.00
			RESULTADO POR POSICION MONETARIA	\$0.00	\$0.00
			RESULTADO POR TENENCIA DE ACTIVOS NO MONETARIOS	\$0.00	\$0.00
			<b>Total Hacienda Pública/Patrimonio</b>	<b>\$3,217,058,946.7</b>	<b>\$2,930,552,380.5</b>
			<b>Total del Pasivo y Hacienda Pública/Patrimonio</b>	<b>\$3,294,245,124.1</b>	<b>\$3,024,106,973.2</b>



# INSTITUTO DE PENSIONES DE LOS SERVIDORES PUBLICOS DEL ESTADO DE COLIMA COLIMA

## Estado de Situación Financiera

Usu: JACQUELINE

Rep: rptEstadoSituacionFinanciera

Al 31/oct./2023

(Cifras en Pesos)

Fecha y 24/nov./2023

hora de Impresión 01:29 p. m.

CONCEPTO	2023	2022	CONCEPTO	2023	2022
<b>CUENTAS DE ORDEN CONTABLES</b>			<b>CONTRATO DE COMODATO POR BIENES</b>	\$0.00	\$0.00
<b>VALORES</b>	\$0.00	\$0.00			
VALORES EN CUSTODIA	\$0.00	\$0.00			
CUSTODIA DE VALORES	\$0.00	\$0.00			
INSTRUMENTOS DE CRÉDITO PRESTADOS A FORMADORES	\$0.00	\$0.00			
PRÉSTAMO DE INSTRUMENTOS DE CRÉDITO A	\$0.00	\$0.00			
INSTRUMENTOS DE CRÉDITO RECIBIDOS EN GARANTÍA DE	\$0.00	\$0.00			
GARANTÍA DE CRÉDITOS RECIBIDOS DE LOS FORMADORES	\$0.00	\$0.00			
<b>EMISIÓN DE OBLIGACIONES</b>	\$0.00	\$0.00			
AUTORIZACIÓN PARA LA EMISIÓN DE BONOS, TÍTULOS Y	\$0.00	\$0.00			
AUTORIZACIÓN PARA LA EMISIÓN DE BONOS, TÍTULOS Y	\$0.00	\$0.00			
EMISIONES AUTORIZADAS DE LA DEUDA PÚBLICA INTERNA	\$0.00	\$0.00			
SUSCRIPCIÓN DE CONTRATOS DE PRÉSTAMOS Y OTRAS	\$0.00	\$0.00			
SUSCRIPCIÓN DE CONTRATOS DE PRÉSTAMOS Y OTRAS	\$0.00	\$0.00			
CONTRATOS DE PRÉSTAMOS Y OTRAS OBLIGACIONES DE	\$0.00	\$0.00			
<b>AVALES Y GARANTÍAS</b>	\$0.00	\$0.00			
AVALES AUTORIZADOS	\$0.00	\$0.00			
AVALES FIRMADOS	\$0.00	\$0.00			
FIANZAS Y GARANTÍAS RECIBIDAS POR DEUDAS A COBRAR	\$0.00	\$0.00			
FIANZAS Y GARANTÍAS RECIBIDAS	\$0.00	\$0.00			
FIANZAS OTORGADAS PARA RESPALDAR OBLIGACIONES NO	\$0.00	\$0.00			
FIANZAS OTORGADAS DEL GOBIERNO PARA RESPALDAR	\$0.00	\$0.00			
<b>JUICIOS</b>	\$0.00	\$0.00			
DEMANDAS JUDICIALES EN PROCESO DE RESOLUCIÓN	\$0.00	\$0.00			
RESOLUCIÓN DE DEMANDAS EN PROCESO JUDICIAL	\$0.00	\$0.00			
<b>INVERSIÓN MEDIANTE PROYECTOS PARA PRESTACIÓN DE</b>	\$0.00	\$0.00			
CONTRATOS PARA INVERSIÓN MEDIANTE PROYECTOS	\$0.00	\$0.00			
INVERSIÓN PÚBLICA CONTRATADA MEDIANTE PROYECTOS	\$0.00	\$0.00			
<b>BIENES CONCESIONADOS O EN COMODATO</b>	\$0.00	\$0.00			
BIENES BAJO CONTRATO EN CONCESIÓN	\$0.00	\$0.00			
CONTRATO DE CONCESIÓN POR BIENES	\$0.00	\$0.00			
BIENES BAJO CONTRATO EN COMODATO	\$0.00	\$0.00			



# INSTITUTO DE PENSIONES DE LOS SERVIDORES PUBLICOS DEL ESTADO DE COLIMA COLIMA

## Estado de Situación Financiera


Usu: JACQUELINE  
Rep: rptEstadoSituacionFinanciera

Al 31/oct./2023  
(Cifras en Pesos)

Fecha y hora de Impresión | 24/nov./2023  
01:29 p. m.

CONCEPTO	2023	2022
<b>CUENTAS DE ORDEN PRESUPUESTARIAS</b>		
<b>LEY DE INGRESOS</b>		
LEY DE INGRESOS ESTIMADA	\$112,162,782.30	\$110,544,537.34
LEY DE INGRESOS POR EJECUTAR	-\$347,031,497.99	\$24,065,194.57
MODIFICACIONES A LA LEY DE INGRESOS ESTIMADA	\$0.00	\$340,438,735.14
LEY DE INGRESOS DEVENGADA	\$459,194,280.29	\$426,918,077.91
LEY DE INGRESOS RECAUDADA	\$459,194,280.29	\$426,918,077.91
<b>PRESUPUESTO DE EGRESOS</b>	<b>-\$62.50</b>	
PRESUPUESTO DE EGRESOS APROBADO	\$112,162,782.30	\$110,544,537.34
PRESUPUESTO DE EGRESOS POR EJERCER	\$59,900,632.80	\$41,827,271.37
MODIFICACIONES AL PRESUPUESTO DE EGRESOS	\$388,895,000.00	\$353,410,000.00
PRESUPUESTO DE EGRESOS COMPROMETIDO	\$441,157,149.50	\$422,127,265.97
PRESUPUESTO DE EGRESOS DEVENGADO	\$441,152,534.12	\$422,073,955.94
PRESUPUESTO DE EGRESOS EJERCIDO	\$430,731,382.17	\$397,320,389.58
PRESUPUESTO DE EGRESOS PAGADO	\$430,238,478.41	\$397,013,556.10

"Bajo protesta de decir verdad declaramos que los Estados Financieros y sus notas, son razonablemente correctos y son responsabilidad del emisor".



---

ING. HUGO ALEJANDRO VAZQUEZ MONTES  
DIRECTORA GENERAL



---

C.P. ADALBERTO MENDOZA ANGUIANO  
DIRECTOR FINANZAS



# INSTITUTO DE PENSIONES DE LOS SERVIDORES PUBLICOS COLIMA

## Estado de Actividades

Del 01/oct./2023 al 31/oct./2023  
(Cifras en Pesos)

Usr: JACQUELINE

Rep: rptEstadoActividades

Fecha y hora de Impresión 24/nov./2023  
01:32 p. m.

Concepto	2023	2022
<b>INGRESOS Y OTROS BENEFICIOS</b>		
<b>INGRESOS DE GESTIÓN</b>	<b>\$35,995,520.16</b>	<b>\$426,918,077.91</b>
IMPUESTOS	\$0.00	\$0.00
CUOTAS Y APORTACIONES DE SEGURIDAD SOCIAL	\$35,995,520.16	\$426,871,651.28
CONTRIBUCIONES DE MEJORAS	\$0.00	\$0.00
DERECHOS	\$0.00	\$19,841.65
PRODUCTOS	\$0.00	\$0.00
APROVECHAMIENTOS	\$0.00	\$26,584.98
INGRESOS POR VENTA DE BIENES Y PRESTACIÓN DE SERVICIOS	\$0.00	\$0.00
<b>PARTICIPACIONES, APORTACIONES, CONVENIOS, INCENTIVOS DERIVADOS DE LA COLABORACIÓN FISCAL, FONDOS DISTINTOS DE APORTACIONES, TRANSFERENCIAS, ASIGNACIONES, SUBSIDIOS Y SUBVENCIONES, Y PENSIONES Y JUBILACIONES</b>	<b>\$0.00</b>	<b>\$0.00</b>
PARTICIPACIONES, APORTACIONES, CONVENIOS, INCENTIVOS DERIVADOS DE LA COLABORACIÓN FISCAL Y FONDOS DISTINTOS DE APORTACIONES	\$0.00	\$0.00
TRANSFERENCIAS, ASIGNACIONES, SUBSIDIOS Y SUBVENCIONES, Y PENSIONES Y JUBILACIONES	\$0.00	\$0.00
<b>OTROS INGRESOS Y BENEFICIOS</b>	<b>\$5,884,817.75</b>	<b>\$49,783,316.19</b>
INGRESOS FINANCIEROS	\$3,316,637.76	\$35,199,367.33
INCREMENTO POR VARIACIÓN DE INVENTARIOS	\$0.00	\$0.00
DISMINUCIÓN DEL EXCESO DE ESTIMACIONES POR PÉRDIDA O DETERIORO U OBSOLESCENCIA	\$0.00	\$0.00
DISMINUCIÓN DEL EXCESO DE PROVISIONES	\$0.00	\$0.00
OTROS INGRESOS Y BENEFICIOS VARIOS	\$2,568,179.99	\$14,583,948.86
<b>Total de Ingresos y Otros Beneficios</b>	<b>\$41,880,337.91</b>	<b>\$476,701,394.10</b>
<b>GASTOS Y OTRAS PÉRDIDAS</b>		
<b>GASTOS DE FUNCIONAMIENTO</b>	<b>\$1,366,504.13</b>	<b>\$63,702,930.31</b>
SERVICIOS PERSONALES	\$185,105.66	\$20,630,460.05
MATERIALES Y SUMINISTROS	\$777,832.91	\$9,633,501.74
SERVICIOS GENERALES	\$403,565.56	\$33,438,968.52
<b>TRANSFERENCIAS, ASIGNACIONES, SUBSIDIOS Y OTRAS AYUDAS</b>	<b>\$44,674,304.02</b>	<b>\$358,153,552.10</b>
TRANSFERENCIAS INTERNAS Y ASIGNACIONES AL SECTOR PÚBLICO	\$0.00	\$0.00
TRANSFERENCIAS AL RESTO DEL SECTOR PÚBLICO	\$0.00	\$0.00
SUBSIDIOS Y SUBVENCIONES	\$0.00	\$0.00
AYUDAS SOCIALES	\$0.00	\$0.00
PENSIONES Y JUBILACIONES	\$44,674,304.02	\$356,879,909.98
TRANSFERENCIAS A FIDEICOMISOS, MANDATOS Y CONTRATOS ANALOGOS	\$0.00	\$0.00
TRANSFERENCIAS A LA SEGURIDAD SOCIAL	\$0.00	\$1,273,642.12
DONATIVOS	\$0.00	\$0.00
TRANSFERENCIAS AL EXTERIOR	\$0.00	\$0.00
<b>PARTICIPACIONES Y APORTACIONES</b>	<b>\$0.00</b>	<b>\$0.00</b>
PARTICIPACIONES	\$0.00	\$0.00
APORTACIONES	\$0.00	\$0.00
CONVENIOS	\$0.00	\$0.00
<b>INTERESES, COMISIONES Y OTROS GASTOS DE LA DEUDA PÚBLICA</b>	<b>\$0.00</b>	<b>\$0.00</b>
INTERESES DE LA DEUDA PÚBLICA	\$0.00	\$0.00
COMISIONES DE LA DEUDA PÚBLICA	\$0.00	\$0.00
GASTOS DE LA DEUDA PÚBLICA	\$0.00	\$0.00
COSTO POR COBERTURAS	\$0.00	\$0.00
APOYOS FINANCIEROS	\$0.00	\$0.00
<b>OTROS GASTOS Y PÉRDIDAS EXTRAORDINARIAS</b>	<b>\$0.00</b>	<b>\$0.00</b>
ESTIMACIONES, DEPRECIACIONES, DETERIOROS, OBSOLESCENCIA Y AMORTIZACIONES	\$0.00	\$0.00
PROVISIONES	\$0.00	\$0.00
DISMINUCIÓN DE INVENTARIOS	\$0.00	\$0.00
OTROS GASTOS	\$0.00	\$0.00



# INSTITUTO DE PENSIONES DE LOS SERVIDORES PUBLICOS COLIMA

## Estado de Actividades

Del 01/oct./2023 al 31/oct./2023

(Cifras en Pesos)

Usu: JACQUELINE

Rep: rptEstadoActividades

Fecha y hora de Impresión 24/nov./2023  
01:32 p. m.

Concepto	2023	2022
INVERSION PÚBLICA	\$0.00	\$0.00
INVERSION PÚBLICA NO CAPITALIZABLE	\$0.00	\$0.00
<b>Total de Gastos y otras Pérdidas</b>	<b>\$46,040,808.15</b>	<b>\$421,856,482.41</b>
<b>Resultados del Ejercicio (Ahorro/Desahorro)</b>	<b>-\$4,160,470.24</b>	<b>\$54,844,911.69</b>





# INSTITUTO DE PENSIONES DE LOS SERVIDORES PUBLICOS DEL ESTADO DE COLIMA COLIMA

**Estado de Variación en la Hacienda Pública**  
**Del 01/ene/2023 Al 31/oct./2023**  
(Cifras en Pesos)

Utr: JACQUELINE  
Rep: rptEstadoVariacionHacienda

Fecha y 24/nov./2023  
hora de Impresión 01:33 p. m.

Concepto	Hacienda Pública/ Patrimonio Contribuido	Hacienda Pública/ Patrimonio Generado De Ejercicios Anteriores	Hacienda Pública/ Patrimonio Generado Del Ejercicio	Exceso o Insuficiencia en la Actualización de la Hacienda Pública / Patrimonio	Total
<b>HACIENDA PÚBLICA/PATRIMONIO CONTRIBUIDO NETO DE 2022</b>	<b>\$1,795,566,084.69</b>	<b>\$0.00</b>	<b>\$0.00</b>	<b>\$0.00</b>	<b>\$1,795,566,084.69</b>
APORTACIONES	\$1,631,765,846.68	\$0.00	\$0.00	\$0.00	\$1,631,765,846.68
DONACIONES DE CAPITAL	\$16,229,415.40	\$0.00	\$0.00	\$0.00	\$16,229,415.40
ACTUALIZACIÓN DE LA HACIENDA PÚBLICA/PATRIMONIO	\$147,570,822.61	\$0.00	\$0.00	\$0.00	\$147,570,822.61
<b>HACIENDA PÚBLICA /PATRIMONIO GENERADO NETO DE 2022</b>	<b>\$0.00</b>	<b>\$1,080,438,552.18</b>	<b>\$54,547,743.65</b>	<b>\$0.00</b>	<b>\$1,134,986,295.83</b>
RESULTADOS DEL EJERCICIO (AHORRO/ DESAHORRO)	\$0.00	\$0.00	\$54,547,743.65	\$0.00	\$54,547,743.65
RESULTADOS DE EJERCICIOS ANTERIORES	\$0.00	\$1,080,438,552.18	\$0.00	\$0.00	\$1,080,438,552.18
REVALUOS	\$0.00	\$0.00	\$0.00	\$0.00	\$0.00
RESERVAS	\$0.00	\$0.00	\$0.00	\$0.00	\$0.00
RECTIFICACIONES DE RESULTADOS DE EJERCICIOS ANTERIORES	\$0.00	\$0.00	\$0.00	\$0.00	\$0.00
<b>EXCESO O INSUFICIENCIA EN LA ACTUALIZACIÓN DE LA HACIENDA PÚBLICA/ PATRIMONIO NETO DE 2022</b>	<b>\$0.00</b>	<b>\$0.00</b>	<b>\$0.00</b>	<b>\$0.00</b>	<b>\$0.00</b>
RESULTADO POR POSICIÓN MONETARIA	\$0.00	\$0.00	\$0.00	\$0.00	\$0.00
RESULTADO POR TENENCIA DE ACTIVOS NO MONETARIOS	\$0.00	\$0.00	\$0.00	\$0.00	\$0.00
<b>HACIENDA PÚBLICA / PATRIMONIO NETO FINAL DE 2022</b>	<b>\$1,795,566,084.69</b>	<b>\$1,080,438,552.18</b>	<b>\$54,547,743.65</b>	<b>\$0.00</b>	<b>\$2,930,552,380.52</b>
<b>CAMBIOS EN LA HACIENDA PÚBLICA/PATRIMONIO CONTRIBUIDO NETO DE 2023</b>	<b>\$209,676,055.53</b>	<b>\$0.00</b>	<b>\$0.00</b>	<b>\$0.00</b>	<b>\$209,676,055.53</b>
APORTACIONES	\$209,676,055.53	\$0.00	\$0.00	\$0.00	\$209,676,055.53
DONACIONES DE CAPITAL	\$0.00	\$0.00	\$0.00	\$0.00	\$0.00
ACTUALIZACIÓN DE LA HACIENDA PÚBLICA/PATRIMONIO	\$0.00	\$0.00	\$0.00	\$0.00	\$0.00
<b>VARIACIONES DE LA HACIENDA PÚBLICA / PATRIMONIO GENERADO NETO DE 2023</b>	<b>\$0.00</b>	<b>\$54,629,042.83</b>	<b>\$22,201,467.87</b>	<b>\$0.00</b>	<b>\$76,830,510.70</b>
RESULTADOS DEL EJERCICIO (AHORRO/ DESAHORRO)	\$0.00	\$0.00	\$76,749,211.52	\$0.00	\$76,749,211.52
RESULTADOS DE EJERCICIOS ANTERIORES	\$0.00	\$54,629,042.83	-\$54,547,743.65	\$0.00	\$81,299.18
REVALUOS	\$0.00	\$0.00	\$0.00	\$0.00	\$0.00
RESERVAS	\$0.00	\$0.00	\$0.00	\$0.00	\$0.00
RECTIFICACIONES DE RESULTADOS DE EJERCICIOS ANTERIORES	\$0.00	\$0.00	\$0.00	\$0.00	\$0.00
<b>CAMBIOS EN EL EXCESO O INSUFICIENCIA EN LA ACTUALIZACIÓN DE LA HACIENDA PÚBLICA/ PATRIMONIO NETO DE 2023</b>	<b>\$0.00</b>	<b>\$0.00</b>	<b>\$0.00</b>	<b>\$0.00</b>	<b>\$0.00</b>
RESULTADO POR POSICIÓN MONETARIA	\$0.00	\$0.00	\$0.00	\$0.00	\$0.00
RESULTADO POR TENENCIA DE ACTIVOS NO MONETARIOS	\$0.00	\$0.00	\$0.00	\$0.00	\$0.00
<b>HACIENDA PÚBLICA / PATRIMONIO NETO FINAL DE 2023</b>	<b>\$2,005,242,140.22</b>	<b>\$1,135,067,595.01</b>	<b>\$76,749,211.52</b>	<b>\$0.00</b>	<b>\$3,217,058,946.75</b>



# INSTITUTO DE PENSIONES DE LOS SERVIDORES PUBLICOS COLIMA

## Estado de Cambios en la Situación Financiera

Del 01/ene./2023 Al 31/oct./2023

(Cifras en Pesos)

Usr: JACQUELINE

Rep: rptEstadoCambiosSituacionFinanciera

Fecha y hora de Impresión 24/nov./2023 01:33 p. m.

Concepto	Origen	Aplicación
<b>ACTIVO</b>	<b>\$0.00</b>	<b>\$270,138,088.43</b>
<b>ACTIVO CIRCULANTE</b>	<b>\$0.00</b>	<b>\$176,656,368.39</b>
EFECTIVO Y EQUIVALENTES	\$0.00	\$54,903,719.50
DERECHOS A RECIBIR EFECTIVO O EQUIVALENTES	\$0.00	\$121,752,648.89
DERECHOS A RECIBIR BIENES O SERVICIOS	\$0.00	\$0.00
INVENTARIOS	\$0.00	\$0.00
ALMACENES	\$0.00	\$0.00
ESTIMACIÓN POR PÉRDIDA O DETERIORO DE ACTIVOS CIRCULANTES	\$0.00	\$0.00
OTROS ACTIVOS CIRCULANTES	\$0.00	\$0.00
<b>ACTIVO NO CIRCULANTE</b>	<b>\$0.00</b>	<b>\$93,481,720.04</b>
INVERSIONES FINANCIERAS A LARGO PLAZO	\$0.00	\$0.00
DERECHOS A RECIBIR EFECTIVO O EQUIVALENTES A LARGO PLAZO	\$0.00	\$92,782,812.04
BIENES INMUEBLES, INFRAESTRUCTURA Y CONSTRUCCIONES EN PROCESO	\$0.00	\$0.00
BIENES MUEBLES	\$0.00	\$698,309.00
ACTIVOS INTANGIBLES	\$0.00	\$599.00
DEPRECIACIÓN, DETERIORO Y AMORTIZACIÓN ACUMULADA DE BIENES	\$0.00	\$0.00
ACTIVOS DIFERIDOS	\$0.00	\$0.00
ESTIMACIÓN POR PÉRDIDA O DETERIORO DE ACTIVOS NO CIRCULANTES	\$0.00	\$0.00
OTROS ACTIVOS NO CIRCULANTES	\$0.00	\$0.00
<b>PASIVO</b>	<b>\$0.00</b>	<b>\$16,368,415.30</b>
<b>PASIVO CIRCULANTE</b>	<b>\$0.00</b>	<b>\$16,368,415.30</b>
CUENTAS POR PAGAR A CORTO PLAZO	\$0.00	\$16,368,415.30
DOCUMENTOS POR PAGAR A CORTO PLAZO	\$0.00	\$0.00
PORCIÓN A CORTO PLAZO DE LA DEUDA PÚBLICA A LARGO PLAZO	\$0.00	\$0.00
TÍTULOS Y VALORES A CORTO PLAZO	\$0.00	\$0.00
PASIVOS DIFERIDOS A CORTO PLAZO	\$0.00	\$0.00
FONDOS Y BIENES DE TERCEROS EN GARANTÍA Y/O ADMINISTRACIÓN A CORTO PLAZO	\$0.00	\$0.00
PROVISIONES A CORTO PLAZO	\$0.00	\$0.00
OTROS PASIVOS A CORTO PLAZO	\$0.00	\$0.00
<b>PASIVO NO CIRCULANTE</b>	<b>\$0.00</b>	<b>\$0.00</b>
CUENTAS POR PAGAR A LARGO PLAZO	\$0.00	\$0.00
DOCUMENTOS POR PAGAR A LARGO PLAZO	\$0.00	\$0.00
DEUDA PÚBLICA A LARGO PLAZO	\$0.00	\$0.00
PASIVOS DIFERIDOS A LARGO PLAZO	\$0.00	\$0.00
FONDOS Y BIENES DE TERCEROS EN GARANTÍA Y/O ADMINISTRACIÓN A LARGO PLAZO	\$0.00	\$0.00
PROVISIONES A LARGO PLAZO	\$0.00	\$0.00
<b>HACIENDA PÚBLICA/ PATRIMONIO</b>	<b>\$286,506,566.23</b>	<b>\$0.00</b>
<b>HACIENDA PÚBLICA/PATRIMONIO CONTRIBUIDO</b>	<b>\$209,676,055.53</b>	<b>\$0.00</b>
APORTACIONES	\$209,676,055.53	\$0.00
DONACIONES DE CAPITAL	\$0.00	\$0.00
ACTUALIZACIÓN DE LA HACIENDA PÚBLICA/PATRIMONIO	\$0.00	\$0.00
<b>HACIENDA PÚBLICA /PATRIMONIO GENERADO</b>	<b>\$76,830,510.70</b>	<b>\$0.00</b>
RESULTADOS DEL EJERCICIO (AHORRO/ DESAHORRO)	\$22,201,467.87	\$0.00
RESULTADOS DE EJERCICIOS ANTERIORES	\$54,629,042.83	\$0.00
REVALÚOS	\$0.00	\$0.00
RESERVAS	\$0.00	\$0.00
RECTIFICACIONES DE RESULTADOS DE EJERCICIOS ANTERIORES	\$0.00	\$0.00
<b>EXCESO O INSUFICIENCIA EN LA ACTUALIZACIÓN DE LA HACIENDA PÚBLICA/ PATRIMONIO</b>	<b>\$0.00</b>	<b>\$0.00</b>
RESULTADO POR POSICIÓN MONETARIA	\$0.00	\$0.00
RESULTADO POR TENENCIA DE ACTIVOS NO MONETARIOS	\$0.00	\$0.00



# INSTITUTO DE PENSIONES DE LOS SERVIDORES PUBLICOS COLIMA

## Estado de Flujos de Efectivo

Del 01/ene/2023 Al 31/oct./2023

(Cifras en Pesos)

Usr: JACQUELINE

Rep: rptEstadoFlujosEfectivo

Fecha y hora de Impresión 24/nov/2023 01:33 p. m.

Concepto	2023	2022
<b>FLUJOS DE EFECTIVO DE LAS ACTIVIDADES DE OPERACIÓN</b>		
<b>ORIGEN</b>	<b>\$485,142,197.91</b>	<b>\$452,377,018.29</b>
IMPUESTOS	\$0.00	\$0.00
CUOTAS Y APORTACIONES DE SEGURIDAD SOCIAL	\$459,064,281.65	\$426,871,651.28
CONTRIBUCIONES DE MEJORAS	\$0.00	\$0.00
DERECHOS	\$0.00	\$19,841.65
PRODUCTOS	\$0.00	\$0.00
APROVECHAMIENTOS	\$129,998.64	\$26,584.98
INGRESOS POR VENTA DE BIENES Y PRESTACIÓN DE SERVICIOS	\$0.00	\$0.00
PARTICIPACIONES, APORTACIONES, CONVENIOS, INCENTIVOS DERIVADOS DE LA COLABORACIÓN FISCAL Y FONDOS DISTINTOS DE APORTACIONES	\$0.00	\$0.00
TRANSFERENCIAS, ASIGNACIONES, SUBSIDIOS Y SUBVENCIONES, Y PENSIONES Y JUBILACIONES	\$0.00	\$0.00
OTROS ORIGENES DE OPERACIÓN	\$25,947,917.62	\$25,458,940.38
<b>APLICACIÓN</b>	<b>\$429,539,570.41</b>	<b>\$396,796,082.57</b>
SERVICIOS PERSONALES	\$17,156,329.97	\$20,630,460.05
MATERIALES Y SUMINISTROS	\$5,076,455.52	\$5,994,433.63
SERVICIOS GENERALES	\$16,686,973.46	\$12,017,636.79
Transferencias internas y Asignaciones al Sector Público	\$0.00	\$0.00
Transferencias al resto del sector público	\$0.00	\$0.00
Subsidios y subvenciones	\$0.00	\$0.00
Ayudas sociales	\$0.00	\$0.00
Pensiones y jubilaciones	\$389,076,564.53	\$356,879,909.98
Transferencias a fideicomisos, mandatos y otros análogos	\$0.00	\$0.00
Transferencias a la Seguridad Social	\$1,543,246.93	\$1,273,642.12
Donativos	\$0.00	\$0.00
Transferencias al Exterior	\$0.00	\$0.00
Participaciones	\$0.00	\$0.00
Aportaciones	\$0.00	\$0.00
Convenios	\$0.00	\$0.00
OTRAS APLICACIONES DE OPERACIÓN	\$0.00	\$0.00
<b>FLUJOS NETOS DE EFECTIVO POR ACTIVIDADES DE OPERACIÓN</b>	<b>\$55,602,627.50</b>	<b>\$55,580,935.72</b>
<b>FLUJOS DE EFECTIVO DE LAS ACTIVIDADES DE INVERSIÓN</b>		
<b>ORIGEN</b>	<b>\$0.00</b>	<b>\$0.00</b>
BIENES INMUEBLES, INFRAESTRUCTURA Y CONSTRUCCIONES EN PROCESO	\$0.00	\$0.00
BIENES MUEBLES	\$0.00	\$0.00
OTROS ORIGENES DE INVERSIÓN	\$0.00	\$0.00
<b>APLICACIÓN</b>	<b>\$698,908.00</b>	<b>\$217,473.53</b>
BIENES INMUEBLES, INFRAESTRUCTURA Y CONSTRUCCIONES EN PROCESO	\$0.00	\$0.00
BIENES MUEBLES	\$698,309.00	\$217,473.53
OTRAS APLICACIONES DE INVERSIÓN	\$599.00	\$0.00
<b>FLUJOS NETOS DE EFECTIVO POR ACTIVIDADES DE INVERSIÓN</b>	<b>-\$698,908.00</b>	<b>-\$217,473.53</b>
<b>FLUJOS DE EFECTIVO DE LAS ACTIVIDADES DE FINANCIAMIENTO</b>		
<b>ORIGEN</b>	<b>\$0.00</b>	<b>\$0.00</b>
ENDEUDAMIENTO NETO	\$0.00	\$0.00
INTERNO	\$0.00	\$0.00
EXTERNO	\$0.00	\$0.00
OTROS ORIGENES DE FINANCIAMIENTO	\$0.00	\$0.00
<b>APLICACIÓN</b>	<b>\$0.00</b>	<b>\$0.00</b>
SERVICIOS DE LA DEUDA	\$0.00	\$0.00
INTERNO	\$0.00	\$0.00
EXTERNO	\$0.00	\$0.00
OTRAS APLICACIONES DE FINANCIAMIENTO	\$0.00	\$0.00
<b>FLUJOS NETOS DE EFECTIVO POR ACTIVIDADES DE FINANCIAMIENTO</b>	<b>\$0.00</b>	<b>\$0.00</b>
<b>INCREMENTO/DISMINUCIÓN NETA EN EL EFECTIVO Y EQUIVALENTES AL EFECTIVO</b>	<b>\$54,903,719.50</b>	<b>\$55,363,462.19</b>
<b>EFECTIVO Y EQUIVALENTES AL EFECTIVO AL INICIO DEL EJERCICIO</b>	<b>\$235,262,282.22</b>	<b>\$179,898,820.03</b>



# INSTITUTO DE PENSIONES DE LOS SERVIDORES PUBLICOS COLIMA

## Estado de Flujos de Efectivo

Del 01/ene/2023 Al 31/oct./2023

(Cifras en Pesos)

Usu: JACQUELINE

Rep: rptEstadoFlujosEfectivo

Fecha y hora de Impresión 24/nov./2023 01:33 p. m.

Concepto	2023	2022
EFFECTIVO Y EQUIVALENTES AL EFFECTIVO AL FINAL DEL EJERCICIO	\$290,166,001.72	\$235,262,282.22



# INSTITUTO DE PENSIONES DE LOS SERVIDORES PUBLICOS DEL ESTADO DE COLIMA COLIMA

## Estado Analítico del Activo

Del 01/oct./2023 al 31/oct./2023

(Cifras en Pesos)

Usu: JACQUELINE

Rep: rptEstadoAnaliticoDeActivosYPasivos\_R

Fecha y 24/nov./2023

hora de Impresión 01:34 p. m.

Concepto	Saldo Inicial	Cargos del periodo	Abonos del periodo	Saldo Final	Variación del Periodo
<b>ACTIVO</b>	<b>\$3,276,086,449.10</b>	<b>\$184,722,560.10</b>	<b>\$166,563,947.56</b>	<b>\$3,294,245,061.64</b>	<b>\$18,158,612.54</b>
<b>ACTIVO CIRCULANTE</b>	<b>\$2,602,299,031.82</b>	<b>\$164,458,618.66</b>	<b>\$149,295,806.26</b>	<b>\$2,617,461,844.22</b>	<b>\$15,162,812.40</b>
EFFECTIVO Y EQUIVALENTES	\$302,562,186.10	\$52,873,109.19	\$65,269,293.57	\$290,166,001.72	-\$12,396,184.38
DERECHOS A RECIBIR EFECTIVO O EQUIVALENTES	\$2,299,736,845.72	\$111,585,509.47	\$84,026,512.69	\$2,327,295,842.50	\$27,558,996.78
DERECHOS A RECIBIR BIENES O SERVICIOS	\$0.00	\$0.00	\$0.00	\$0.00	\$0.00
INVENTARIOS	\$0.00	\$0.00	\$0.00	\$0.00	\$0.00
ALMACENES	\$0.00	\$0.00	\$0.00	\$0.00	\$0.00
ESTIMACIÓN POR PÉRDIDA O DETERIORO DE ACTIVOS CIRCULANTES	\$0.00	\$0.00	\$0.00	\$0.00	\$0.00
OTROS ACTIVOS CIRCULANTES	\$0.00	\$0.00	\$0.00	\$0.00	\$0.00
<b>ACTIVO NO CIRCULANTE</b>	<b>\$673,787,417.28</b>	<b>\$20,263,941.44</b>	<b>\$17,268,141.30</b>	<b>\$676,783,217.42</b>	<b>\$2,995,800.14</b>
INVERSIONES FINANCIERAS A LARGO PLAZO	\$0.00	\$0.00	\$0.00	\$0.00	\$0.00
DERECHOS A RECIBIR EFECTIVO O EQUIVALENTES A LARGO PLAZO	\$562,661,591.35	\$20,246,373.43	\$17,268,141.30	\$565,639,823.48	\$2,978,232.13
BIENES INMUEBLES, INFRAESTRUCTURA Y CONSTRUCCIONES EN PROCESO	\$107,348,400.00	\$0.00	\$0.00	\$107,348,400.00	\$0.00
BIENES MUEBLES	\$3,255,833.12	\$17,568.01	\$0.00	\$3,273,401.13	\$17,568.01
ACTIVOS INTANGIBLES	\$521,592.81	\$0.00	\$0.00	\$521,592.81	\$0.00
DEPRECIACIÓN, DETERIORO Y AMORTIZACIÓN ACUMULADA DE BIENES	\$0.00	\$0.00	\$0.00	\$0.00	\$0.00
ACTIVOS DIFERIDOS	\$0.00	\$0.00	\$0.00	\$0.00	\$0.00
ESTIMACIÓN POR PÉRDIDA O DETERIORO DE ACTIVOS NO CIRCULANTES	\$0.00	\$0.00	\$0.00	\$0.00	\$0.00
OTROS ACTIVOS NO CIRCULANTES	\$0.00	\$0.00	\$0.00	\$0.00	\$0.00



# INSTITUTO DE PENSIONES DE LOS SERVIDORES PUBLICOS DEL ESTADO DE COLIMA COLIMA

## Estado Analítico de la Deuda y Otros Pasivos

Del 01/oct./2023 Al 31/oct./2023

(Cifras en Pesos)

Fecha y 24/nov./2023

hora de Impresión 01:34 p. m.

Utr: JACQUELINE

Rep: rptEstadoAnaliticoDeudaYPasivos

Denominación de las Deudas	Moneda de Contratación	Institución o País Acreedor	Saldo Inicial del Periodo	Saldo Final del Periodo
<b>DEUDA PÚBLICA</b>				
<b>Corto Plazo</b>				
<b>Deuda Interna</b>				
Instituciones de Crédito	Peso	México	\$0.00	\$0.00
Títulos y Valores	Peso	México	\$0.00	\$0.00
Arrendamientos Financieros	Peso	México	\$0.00	\$0.00
<b>Deuda Externa</b>				
Organismos Financieros Internacionales	Peso	México	\$0.00	\$0.00
Deuda Bilateral	Peso	México	\$0.00	\$0.00
Títulos y Valores	Peso	México	\$0.00	\$0.00
Arrendamientos Financieros	Peso	México	\$0.00	\$0.00
<b>Subtotal de Deuda Pública a Corto Plazo</b>	<b>Peso</b>	<b>México</b>	<b>\$0.00</b>	<b>\$0.00</b>
<b>Largo Plazo</b>				
<b>Deuda Interna</b>				
Instituciones de Crédito	Peso	México	\$0.00	\$0.00
Títulos y Valores	Peso	México	\$0.00	\$0.00
Arrendamientos Financieros	Peso	México	\$0.00	\$0.00
<b>Deuda Externa</b>				
Organismos Financieros Internacionales	Peso	México	\$0.00	\$0.00
Deuda Bilateral	Peso	México	\$0.00	\$0.00
Títulos y Valores	Peso	México	\$0.00	\$0.00
Arrendamientos Financieros	Peso	México	\$0.00	\$0.00
<b>Subtotal de Deuda Pública a Largo Plazo</b>	<b>Peso</b>	<b>México</b>	<b>\$0.00</b>	<b>\$0.00</b>
<b>Total de Otros Pasivos</b>	<b>Peso</b>	<b>México</b>	<b>\$74,152,754.42</b>	<b>\$77,186,177.39</b>
<b>Total de Deuda Pública y Otros Pasivos</b>	<b>Peso</b>	<b>México</b>	<b>\$74,152,754.42</b>	<b>\$77,186,177.39</b>



# INSTITUTO DE PENSIONES DE LOS SERVIDORES PUBLICOS COLIMA

## Informe de Pasivos Contingentes al 31/oct./2023

Usu: JACQUELINE  
Rep: rptPasivosContingentes

Fecha y hora de Impresión | 24/nov./2023  
01:35 p. m.

"En Cumplimiento a lo dispuesto en los artículos 46, Fracción I, Inciso f), y 52 de la Ley General de Contabilidad Gubernamental y de conformidad con lo establecido en el Capítulo VII, Numeral, II, Inciso h) del Manual de Contabilidad Gubernamental emitido por el CONAC, el Ente Público informa lo siguiente:"

SIN INFORMACIÓN QUE  
REVELAR



# INSTITUTO DE PENSIONES DE LOS SERVIDORES PUBLICOS DEL ESTADO DE COLIMA COLIMA

## Conciliación entre los Ingresos Presupuestarios y Contables Correspondiente Del 01/oct./2023 al 31/oct./2023

Usu: JACQUELINE  
Rep: rptConciliacionPresupuestal

Fecha y | 24/nov./2023  
hora de Impresión | 01:35 p. m.

<b>1.-TOTAL DE INGRESOS PRESUPUESTARIOS</b>	<b>\$35,995,520.16</b>
<b>2. MÁS INGRESOS CONTABLES NO PRESUPUESTARIOS</b>	<b>\$5,884,817.75</b>
2.1 INGRESOS FINANCIEROS	\$3,316,637.76
2.2 INCREMENTO POR VARIACIÓN DE INVENTARIOS	\$0.00
2.3 DISMINUCIÓN DEL EXCESO DE ESTIMACIONES POR PÉRDIDA O DETERIORO U OBSOLESCENCIA	\$0.00
2.4 DISMINUCIÓN DEL EXCESO DE PROVISIONES	\$0.00
2.5 OTROS INGRESOS Y BENEFICIOS VARIOS	\$2,568,179.99
2.6 OTROS INGRESOS CONTABLES NO PRESUPUESTARIOS	\$0.00
<b>3. MENOS INGRESOS PRESUPUESTARIOS NO CONTABLES</b>	<b>\$0.00</b>
3.1 APROVECHAMIENTOS PATRIMONIALES	\$0.00
3.2 INGRESOS DERIVADOS DE FINANCIAMIENTOS	\$0.00
3.3 OTROS INGRESOS PRESUPUESTARIOS NO CONTABLES	\$0.00
<b>4. TOTAL DE INGRESOS CONTABLES</b>	<b>\$41,880,337.91</b>





# INSTITUTO DE PENSIONES DE LOS SERVIDORES PUBLICOS DEL ESTADO DE COLIMA COLIMA

## Conciliación entre los Egresos Presupuestarios y los Gastos Contables Correspondiente Del 01/oct./2023 al 31/oct./2023

Usr: JACQUELINE  
Rep: rptConciliacionPresupuestal

Fecha y 24/nov./2023  
hora de Impresión 01:36 p. m.

<b>1.-TOTAL DE EGRESOS PRESUPUESTARIOS</b>	<b>\$46,058,376.16</b>
<b>2. MENOS EGRESOS PRESUPUESTARIOS NO CONTABLES</b>	<b>\$17,568.01</b>
2.1 MATERIAS PRIMAS Y MATERIALES DE PRODUCCIÓN Y COMERCIALIZACIÓN	\$0.00
2.2 MATERIALES Y SUMINISTROS	\$0.00
2.3 Mobiliario y equipo de administración	\$17,568.01
2.4 Mobiliario y equipo educacional y recreativo	\$0.00
2.5 Equipo e instrumental médico y de laboratorio	\$0.00
2.6 Vehículos y equipo de transporte	\$0.00
2.7 Equipo de defensa y seguridad	\$0.00
2.8 Maquinaria, otros equipos y herramientas	\$0.00
2.9 Activos biológicos	\$0.00
2.10 Bienes inmuebles	\$0.00
2.11 Activos intangibles	\$0.00
2.12 Obra pública en bienes de dominio público	\$0.00
2.13 Obra pública en bienes propios	\$0.00
2.14 Acciones y participaciones de capital	\$0.00
2.15 Compra de títulos y valores	\$0.00
2.16 Concesión de préstamos	\$0.00
2.17 Inversiones en fideicomisos, mandatos y otros análogos	\$0.00
2.18 Provisiones para contingencias y otras erogaciones especiales	\$0.00
2.19 Amortización de la deuda pública	\$0.00
2.20 Adeudos de ejercicios fiscales anteriores (ADEFAS)	\$0.00
2.21 OTROS EGRESOS PRESUPUESTARIOS NO CONTABLES	\$0.00
<b>3. MÁS GASTOS CONTABLES NO PRESUPUESTARIOS</b>	<b>\$0.00</b>
3.1 ESTIMACIONES, DEPRECIACIONES, DETERIOROS, OBSOLESCENCIA Y AMORTIZACIONES	\$0.00
3.2 PROVISIONES	\$0.00
3.3 DISMINUCIÓN DE INVENTARIOS	\$0.00
3.6 OTROS GASTOS	\$0.00
3.7 OTROS GASTOS CONTABLES NO PRESUPUESTARIOS	\$0.00



# INSTITUTO DE PENSIONES DE LOS SERVIDORES PUBLICOS DEL ESTADO DE COLIMA COLIMA

## Conciliación entre los Egresos Presupuestarios y los Gastos Contables Correspondiente Del 01/oct./2023 al 31/oct./2023

Usr: JACQUELINE  
Rep: rptConciliacionPresupuestal

Fecha y hora de Impresión | 24/nov./2023  
01:36 p. m.

<b>4. TOTAL DE GASTOS CONTABLES</b>	<b>\$46,040,808.15</b>
-------------------------------------	------------------------



# INSTITUTO DE PENSIONES DE LOS SERVIDORES PUBLICOS DEL ESTADO DE COLIMA COLIMA

**Balanza de Comprobación del 01/oct./2023 al 31/oct./2023**

**Cuentas con saldos y movimientos acumulado. (De la cuenta: 1000 a la 9000)**

Usr: JACQUELINE  
Rep: rptBalanzaComprobacion

Fecha y hora de Impresión | 24/nov./2023  
01:37 p. m.

Nat.	Cuenta	Nombre de la cuenta	SALDO ANTERIOR		MOVIMIENTOS		SALDO ACTUAL	
			DEUDOR	ACREEDOR	DEUDOR	ACREEDOR	DEUDOR	ACREEDOR
D	1112	BANCOS/TESORERÍA	\$302,559,422.10	\$0.00	\$52,873,109.19	\$65,269,293.57	\$290,163,237.72	\$0.00
D	1114	INVERSIONES TEMPORALES (HASTA 3 MESES)	\$2,764.00	\$0.00	\$0.00	\$0.00	\$2,764.00	\$0.00
D	1122	CUENTAS POR COBRAR A CORTO PLAZO	\$612,663,363.61	\$0.00	\$36,229,438.05	\$48,030,992.53	\$600,861,809.13	\$0.00
D	1123	DEUDORES DIVERSOS POR COBRAR A CORTO PLAZO	\$51,904.01	\$0.00	\$0.00	\$0.00	\$51,904.01	\$0.00
D	1124	INGRESOS POR RECUPERAR A CORTO PLAZO	\$1,684,282,346.03	\$0.00	\$75,356,071.42	\$35,995,520.16	\$1,723,642,897.29	\$0.00
D	1125	DEUDORES POR ANTICIPOS DE LA TESORERÍA A CORTO PLAZO	\$1,887.92	\$0.00	\$0.00	\$0.00	\$1,887.92	\$0.00
D	1129	OTROS DERECHOS A RECIBIR EFECTIVO O EQUIVALENTES A CORTO PLAZO	\$2,737,344.15	\$0.00	\$0.00	\$0.00	\$2,737,344.15	\$0.00
D	1221	DOCUMENTOS POR COBRAR A LARGO PLAZO	\$562,661,591.35	\$0.00	\$20,246,373.43	\$17,268,141.30	\$565,639,823.48	\$0.00
D	1231	TERRENOS	\$107,348,400.00	\$0.00	\$0.00	\$0.00	\$107,348,400.00	\$0.00
D	1241	MOBILIARIO Y EQUIPO DE ADMINISTRACIÓN	\$2,284,180.38	\$0.00	\$17,568.01	\$0.00	\$2,301,748.39	\$0.00
D	1242	MOBILIARIO Y EQUIPO EDUCACIONAL Y RECREATIVO	\$39,834.69	\$0.00	\$0.00	\$0.00	\$39,834.69	\$0.00
D	1244	VEHÍCULOS Y EQUIPO DE TRANSPORTE	\$900,683.00	\$0.00	\$0.00	\$0.00	\$900,683.00	\$0.00
D	1246	MAQUINARIA, OTROS EQUIPOS Y HERRAMIENTAS	\$31,135.05	\$0.00	\$0.00	\$0.00	\$31,135.05	\$0.00
D	1251	SOFTWARE	\$334,801.13	\$0.00	\$0.00	\$0.00	\$334,801.13	\$0.00
D	1254	LICENCIAS	\$186,791.68	\$0.00	\$0.00	\$0.00	\$186,791.68	\$0.00
A	2111	SERVICIOS PERSONALES POR PAGAR A CORTO PLAZO	\$0.00	\$24.00	\$185,105.66	\$185,105.66	\$0.00	\$24.00
A	2112	PROVEEDORES POR PAGAR A CORTO PLAZO	\$0.00	\$51,572,252.86	\$1,030,165.37	\$1,171,016.48	\$0.00	\$51,713,103.97
A	2115	TRANSFERENCIAS OTORGADAS POR PAGAR A CORTO PLAZO	\$0.00	\$144,276.67	\$44,674,303.62	\$44,674,304.02	\$0.00	\$144,277.07
A	2117	RETENCIONES Y CONTRIBUCIONES POR PAGAR A CORTO PLAZO	\$0.00	\$2,155,968.58	\$3,786,480.65	\$6,679,052.11	\$0.00	\$5,048,540.04
A	2119	OTRAS CUENTAS POR PAGAR A CORTO PLAZO	\$0.00	\$137,864.74	\$0.00	\$0.00	\$0.00	\$137,864.74
A	2151	INGRESOS COBRADOS POR ADELANTADO A CORTO PLAZO	\$0.00	\$20,906,807.01	\$0.00	\$0.00	\$0.00	\$20,906,807.01
A	2161	FONDOS EN GARANTÍA A CORTO PLAZO	\$0.00	-\$764,439.44	\$0.00	\$0.00	\$0.00	-\$764,439.44
A	3110	APORTACIONES	\$0.00	\$1,822,156,242.40	\$493,067.65	\$19,778,727.46	\$0.00	\$1,841,441,902.21
A	3120	DONACIONES DE CAPITAL	\$0.00	\$16,229,415.40	\$0.00	\$0.00	\$0.00	\$16,229,415.40
A	3130	ACTUALIZACIÓN DE LA HACIENDA PÚBLICA/PATRIMONIO	\$0.00	\$147,570,822.61	\$0.00	\$0.00	\$0.00	\$147,570,822.61
A	3210	RESULTADOS DEL EJERCICIO (AHORRO/ DESAHORRO)	\$0.00	\$0.00	\$0.00	\$0.00	\$0.00	\$0.00
A	3220	RESULTADOS DE EJERCICIOS ANTERIORES	\$0.00	\$1,135,067,595.01	\$0.00	\$0.00	\$0.00	\$1,135,067,595.01
A	4129	OTRAS CUOTAS Y APORTACIONES PARA LA SEGURIDAD SOCIAL	\$0.00	\$423,068,761.49	\$0.00	\$35,995,520.16	\$0.00	\$459,064,281.65
A	4163	INDEMNIZACIONES	\$0.00	\$129,998.64	\$0.00	\$0.00	\$0.00	\$129,998.64
A	4319	OTROS INGRESOS FINANCIEROS	\$0.00	\$31,096,990.48	\$0.00	\$3,316,637.76	\$0.00	\$34,413,628.24
A	4392	BONIFICACIONES Y DESCUENTOS OBTENIDOS	\$0.00	\$166,907.79	\$0.00	\$0.00	\$0.00	\$166,907.79
A	4399	OTROS INGRESOS Y BENEFICIOS VARIOS	\$0.00	\$20,859,841.33	\$0.00	\$2,568,179.99	\$0.00	\$23,428,021.32
D	5111	REMUNERACIONES AL PERSONAL DE CARÁCTER PERMANENTE	\$3,269,759.67	\$0.00	\$0.00	\$0.00	\$3,269,759.67	\$0.00
D	5112	REMUNERACIONES AL PERSONAL DE CARÁCTER TRANSITORIO	\$459,559.64	\$0.00	\$0.00	\$0.00	\$459,559.64	\$0.00
D	5113	REMUNERACIONES ADICIONALES Y ESPECIALES	\$5,528,413.08	\$0.00	\$0.00	\$0.00	\$5,528,413.08	\$0.00



# INSTITUTO DE PENSIONES DE LOS SERVIDORES PUBLICOS DEL ESTADO DE COLIMA COLIMA

**Balanza de Comprobación del 01/oct./2023 al 31/oct./2023**

**Cuentas con saldos y movimientos acumulado. (De la cuenta: 1000 a la 9000)**

Usr: JACQUELINE  
Rep: rptBalanzaComprobacion

Fecha y 24/nov./2023  
hora de Impresión 01:37 p. m.

Nat.	Cuenta	Nombre de la cuenta	SALDO ANTERIOR		MOVIMIENTOS		SALDO ACTUAL	
			DEUDOR	ACREEDOR	DEUDOR	ACREEDOR	DEUDOR	ACREEDOR
D	5114	SEGURIDAD SOCIAL	\$771,992.43	\$0.00	\$59,452.72	\$0.00	\$831,445.15	\$0.00
D	5115	OTRAS PRESTACIONES SOCIALES Y ECONÓMICAS	\$6,506,545.47	\$0.00	\$125,652.94	\$0.00	\$6,632,198.41	\$0.00
D	5116	PAGÓ DE ESTÍMULOS A SERVIDORES PÚBLICOS	\$434,954.02	\$0.00	\$0.00	\$0.00	\$434,954.02	\$0.00
D	5121	MATERIALES DE ADMINISTRACIÓN, EMISIÓN DE DOCUMENTOS Y ARTÍCULOS OFICIALES	\$213,662.36	\$0.00	\$26,139.92	\$0.00	\$239,802.28	\$0.00
D	5122	ALIMENTOS Y UTENSILIOS	\$3,376.76	\$0.00	\$0.00	\$0.00	\$3,376.76	\$0.00
D	5124	MATERIALES Y ARTÍCULOS DE CONSTRUCCIÓN Y DE REPARACIÓN	\$1,295.29	\$0.00	\$0.00	\$0.00	\$1,295.29	\$0.00
D	5125	PRODUCTOS QUÍMICOS, FARMACÉUTICOS Y DE LABORATORIO	\$6,443,465.98	\$0.00	\$743,975.64	\$0.00	\$7,187,441.62	\$0.00
D	5126	COMBUSTIBLES, LUBRICANTES Y ADITIVOS	\$50,753.92	\$0.00	\$7,717.35	\$0.00	\$58,471.27	\$0.00
D	5127	VESTUARIO, BLANCOS, PRENDAS DE PROTECCIÓN Y ARTÍCULOS DEPORTIVOS	\$9,883.20	\$0.00	\$0.00	\$0.00	\$9,883.20	\$0.00
D	5129	HERRAMIENTAS, REFACCIONES Y ACCESORIOS MENORES	\$16,026.64	\$0.00	\$0.00	\$0.00	\$16,026.64	\$0.00
D	5131	SERVICIOS BÁSICOS	\$28,496.71	\$0.00	\$3,113.00	\$0.00	\$31,609.71	\$0.00
D	5132	SERVICIOS DE ARRENDAMIENTO	\$15,858.20	\$0.00	\$6,705.03	\$0.00	\$22,563.23	\$0.00
D	5133	SERVICIOS PROFESIONALES, CIENTÍFICOS Y TÉCNICOS Y OTROS SERVICIOS	\$23,722,608.67	\$0.00	\$256,946.76	\$0.00	\$23,979,555.43	\$0.00
D	5134	SERVICIOS FINANCIEROS, BANCARIOS Y COMERCIALES	\$573,770.74	\$0.00	\$26,485.64	\$0.00	\$600,256.38	\$0.00
D	5135	SERVICIOS DE INSTALACIÓN, REPARACIÓN, MANTENIMIENTO Y CONSERVACIÓN	\$100,657.60	\$0.00	\$78,930.17	\$0.00	\$179,587.77	\$0.00
D	5137	SERVICIOS DE TRASLADO Y VIÁTICOS	\$724.00	\$0.00	\$0.00	\$0.00	\$724.00	\$0.00
D	5138	SERVICIOS OFICIALES	\$6,351.36	\$0.00	\$2,042.96	\$0.00	\$8,394.32	\$0.00
D	5139	OTROS SERVICIOS GENERALES	\$309,154.39	\$0.00	\$29,342.00	\$0.00	\$338,496.39	\$0.00
D	5251	PENSIONES	\$344,402,260.91	\$0.00	\$44,674,304.02	\$0.00	\$389,076,564.93	\$0.00
D	5271	TRANSFERENCIAS POR OBLIGACIONES DE LEY	\$1,543,246.93	\$0.00	\$0.00	\$0.00	\$1,543,246.93	\$0.00
D	8110	LEY DE INGRESOS ESTIMADA	\$112,162,782.30	\$0.00	\$0.00	\$0.00	\$112,162,782.30	\$0.00
A	8120	LEY DE INGRESOS POR EJECUTAR	\$0.00	-\$311,035,977.83	\$35,995,520.16	\$0.00	\$0.00	-\$347,031,497.99
A	8140	LEY DE INGRESOS DEVENGADA	\$0.00	\$0.00	\$35,995,520.16	\$35,995,520.16	\$0.00	\$0.00
A	8150	LEY DE INGRESOS RECAUDADA	\$0.00	\$423,198,760.13	\$0.00	\$35,995,520.16	\$0.00	\$459,194,280.29
A	8210	PRESUPUESTO DE EGRESOS APROBADO	\$0.00	\$112,162,782.30	\$0.00	\$0.00	\$0.00	\$112,162,782.30
D	8220	PRESUPUESTO DE EGRESOS POR EJERCER	\$105,942,808.96	\$0.00	\$0.00	\$46,042,176.16	\$59,900,632.80	\$0.00
A	8230	MODIFICACIONES AL PRESUPUESTO DE EGRESOS APROBADO	\$0.00	\$388,895,000.00	\$0.00	\$0.00	\$0.00	\$388,895,000.00
D	8240	PRESUPUESTO DE EGRESOS COMPROMETIDO	\$20,815.38	\$0.00	\$46,042,176.16	\$46,058,376.16	\$4,615.38	\$0.00
D	8250	PRESUPUESTO DE EGRESOS DEVENGADO	\$10,308,966.77	\$0.00	\$46,058,376.16	\$45,946,190.98	\$10,421,151.95	\$0.00
D	8260	PRESUPUESTO DE EGRESOS EJERCIDO	\$464,299.93	\$0.00	\$45,946,190.98	\$45,917,524.65	\$492,966.26	\$0.00
D	8270	PRESUPUESTO DE EGRESOS PAGADO	\$384,320,953.76	\$0.00	\$45,917,524.65	\$0.00	\$430,238,478.41	\$0.00
<b>Sumas =&gt;</b>			\$4,283,719,894.17	\$4,283,719,894.17	\$536,887,799.47	\$536,887,799.47	\$4,347,919,314.86	\$4,347,919,314.86





# INSTITUTO DE PENSIONES DE LOS SERVIDORES PUBLICOS DEL ESTADO DE COLIMA COLIMA

Balanza de Comprobación del 01/oct./2023 al 31/oct./2023

Cuentas con saldos y movimientos acumulado. (De la cuenta: 1000 a la 9000)

Usu: JACQUELINE  
Rep: rptBalanzaComprobacion

Fecha y hora de Impresión | 24/nov./2023  
01:37 p. m.

Nat.	Cuenta	Nombre de la cuenta	SALDO ANTERIOR		MOVIMIENTOS		SALDO ACTUAL	
			DEUDOR	ACREEDOR	DEUDOR	ACREEDOR	DEUDOR	ACREEDOR
		 ING. HUGO ALEJANDRO VAZQUEZ MONTES DIRECTORA GENERAL			 C.P. ADALBERTO MENDOZA ANGUIANO DIRECTOR FINANZAS			



# **INFORMACIÓN PRESUPUESTARIA**

- **ESTADO ANALÍTICO DE INGRESOS**
- **ESTADO ANALÍTICO DEL EJERCICIO DEL PRESUPUESTO**
  - **1) POR OBJETO DEL GASTO**
  - **2) POR TIPO DE GASTO**
  - **3) ADMINISTRATIVA**
  - **4) FUNCIONAL**
- **GASTO POR CATEGORÍA PROGRAMÁTICA**
- **ENDEUDAMIENTO NETO**
- **INTERESES DE LA DEUDA**
- **INDICADORES DE POSTURA FISCAL**



# INSTITUTO DE PENSIONES DE LOS SERVIDORES PUBLICOS DEL ESTADO DE COLIMA COLIMA

**Estado Analítico de Ingresos**  
Del 01/ene./2023 Al 31/oct./2023

Utr: JACQUELINE  
Rep: rptEstadoPresupuestoIngresosRB\_CP\_2019

Fecha y hora de Impresión | 24/nov./2023  
01:40 p. m.

Rubro de Ingresos	Ingreso					Diferencia (6=5-1)
	Estimado	Ampliaciones y Reducciones	Modificado	Devengado	Recaudado	
	(1)	(2)	(3=1+2)	(4)	(5)	
IMPUESTOS	\$0.00	\$0.00	\$0.00	\$0.00	\$0.00	0.00
CUOTAS Y APORTACIONES DE SEGURIDAD SOCIAL	\$112,162,782.30	\$0.00	\$112,162,782.30	\$459,064,281.65	\$459,064,281.65	346,901,499.35
CONTRIBUCIONES DE MEJORAS	\$0.00	\$0.00	\$0.00	\$0.00	\$0.00	0.00
DERECHOS	\$0.00	\$0.00	\$0.00	\$0.00	\$0.00	0.00
PRODUCTOS	\$0.00	\$0.00	\$0.00	\$0.00	\$0.00	0.00
APROVECHAMIENTOS	\$0.00	\$0.00	\$0.00	\$129,998.64	\$129,998.64	129,998.64
INGRESOS POR VENTA DE BIENES, PRESTACIÓN DE SERVICIOS Y OTRAS PARTICIPACIONES, APORTACIONES, CONVENIOS, INCENTIVOS DERIVADOS DE TRANSFERENCIAS, ASIGNACIONES, SUBSIDIOS Y SUBVENCIONES, Y PRODUCTOS DERIVADOS DE FINANCIAMIENTOS	\$0.00	\$0.00	\$0.00	\$0.00	\$0.00	0.00
INGRESOS DERIVADOS DE FINANCIAMIENTOS	\$0.00	\$0.00	\$0.00	\$0.00	\$0.00	0.00
<b>Total</b>	<b>\$112,162,782.30</b>	<b>\$0.00</b>	<b>\$112,162,782.30</b>	<b>\$459,194,280.29</b>	<b>\$459,194,280.29</b>	
<b>Ingresos Excedentes</b>						<b>347,031,497.99</b>

Estado Analítico de Ingresos por Fuente de Financiamiento	Ingreso					Diferencia (6=5-1)
	Estimado	Ampliaciones / (Reducciones)	Modificado	Devengado	Recaudado	
	(1)	(2)	(3=1+2)	(4)	(5)	
<b>Ingresos del Poder Ejecutivo Federal o Estatal y de los Municipios</b>						
IMPUESTOS	\$0.00	\$0.00	\$0.00	\$0.00	\$0.00	0.00
CUOTAS Y APORTACIONES DE SEGURIDAD SOCIAL	\$112,162,782.30	\$0.00	\$112,162,782.30	\$459,064,281.65	\$459,064,281.65	346,901,499.35
CONTRIBUCIONES DE MEJORAS	\$0.00	\$0.00	\$0.00	\$0.00	\$0.00	0.00
DERECHOS	\$0.00	\$0.00	\$0.00	\$0.00	\$0.00	0.00
PRODUCTOS	\$0.00	\$0.00	\$0.00	\$0.00	\$0.00	0.00
APROVECHAMIENTOS	\$0.00	\$0.00	\$0.00	\$129,998.64	\$129,998.64	129,998.64
PARTICIPACIONES, APORTACIONES, CONVENIOS, INCENTIVOS DERIVADOS DE TRANSFERENCIAS, ASIGNACIONES, SUBSIDIOS Y SUBVENCIONES	\$0.00	\$0.00	\$0.00	\$0.00	\$0.00	0.00
TRANSFERENCIAS, ASIGNACIONES, SUBSIDIOS Y SUBVENCIONES	\$0.00	\$0.00	\$0.00	\$0.00	\$0.00	0.00
<b>Ingresos de los Entes Públicos de los Poderes Legislativo y Judicial, de los Órganos Autónomos y del Sector Paraestatal o Paramunicipal, así como de las Empresas Productivas del Estado</b>						
CUOTAS Y APORTACIONES DE SEGURIDAD SOCIAL	\$0.00	\$0.00	\$0.00	\$0.00	\$0.00	0.00
PRODUCTOS	\$0.00	\$0.00	\$0.00	\$0.00	\$0.00	0.00
INGRESOS POR VENTA DE BIENES, PRESTACIÓN DE SERVICIOS Y OTRAS PARTICIPACIONES, APORTACIONES, CONVENIOS, INCENTIVOS DERIVADOS DE TRANSFERENCIAS, ASIGNACIONES, SUBSIDIOS Y SUBVENCIONES	\$0.00	\$0.00	\$0.00	\$0.00	\$0.00	0.00
TRANSFERENCIAS, ASIGNACIONES, SUBSIDIOS Y SUBVENCIONES	\$0.00	\$0.00	\$0.00	\$0.00	\$0.00	0.00
<b>Ingresos Derivados de Financiamiento</b>						
INGRESOS DERIVADOS DE FINANCIAMIENTOS	\$0.00	\$0.00	\$0.00	\$0.00	\$0.00	0.00
<b>Total</b>	<b>\$112,162,782.30</b>	<b>\$0.00</b>	<b>\$112,162,782.30</b>	<b>\$459,194,280.29</b>	<b>\$459,194,280.29</b>	
<b>Ingresos Excedentes</b>						<b>347,031,497.99</b>







# INSTITUTO DE PENSIONES DE LOS SERVIDORES PUBLICOS DEL ESTADO DE COLIMA COLIMA

## Estado Analítico del Ejercicio del Presupuesto de Egresos

### Clasificación por Objeto del Gasto (Capítulo y Concepto)

PY. Proceso: Y01 | Del 01/ene./2023 Al 31/oct./2023

Fecha y 24/nov./2023

hora de Impresión 01:41 p. m.

Usu: JACQUELINE

Rep: rptEstadoPresupuestoEgresos\_CP\_CTO

Concepto	Egresos					
	Aprobado	Ampliaciones / (Reducciones)	Modificado	Devengado	Pagado	Subejercicio
	1	2	3=(1+2)	4	5	6 = ( 3 - 4 )
Transferencias a la Seguridad Social	\$2,034,931.84	\$0.00	\$2,034,931.84	\$1,543,246.93	\$1,543,246.93	\$491,684.91
Donativos	\$0.00	\$0.00	\$0.00	\$0.00	\$0.00	\$0.00
Transferencias al Exterior	\$0.00	\$0.00	\$0.00	\$0.00	\$0.00	\$0.00
<b>BIENES MUEBLES, INMUEBLES E INTANGIBLES</b>	<b>\$1,281,770.00</b>	<b>\$0.00</b>	<b>\$1,281,770.00</b>	<b>\$698,908.00</b>	<b>\$698,908.00</b>	<b>\$582,862.00</b>
Mobiliario y equipo de administración	\$596,370.00	\$0.00	\$596,370.00	\$224,165.00	\$224,165.00	\$372,205.00
Mobiliario y equipo educacional y recreativo	\$10,300.00	\$0.00	\$10,300.00	\$0.00	\$0.00	\$10,300.00
Equipo e instrumental médico y de laboratorio	\$0.00	\$0.00	\$0.00	\$0.00	\$0.00	\$0.00
Vehículos y equipo de transporte	\$500,000.00	\$0.00	\$500,000.00	\$474,144.00	\$474,144.00	\$25,856.00
Equipo de defensa y seguridad	\$0.00	\$0.00	\$0.00	\$0.00	\$0.00	\$0.00
Maquinaria, otros equipos y herramientas	\$41,200.00	\$0.00	\$41,200.00	\$0.00	\$0.00	\$41,200.00
Activos biológicos	\$0.00	\$0.00	\$0.00	\$0.00	\$0.00	\$0.00
Bienes inmuebles	\$0.00	\$0.00	\$0.00	\$0.00	\$0.00	\$0.00
Activos intangibles	\$133,900.00	\$0.00	\$133,900.00	\$599.00	\$599.00	\$133,301.00
<b>INVERSION PÚBLICA</b>	<b>\$0.00</b>	<b>\$0.00</b>	<b>\$0.00</b>	<b>\$0.00</b>	<b>\$0.00</b>	<b>\$0.00</b>
Obra pública en bienes de dominio público	\$0.00	\$0.00	\$0.00	\$0.00	\$0.00	\$0.00
Obra pública en bienes propios	\$0.00	\$0.00	\$0.00	\$0.00	\$0.00	\$0.00
Proyectos productivos y acciones de fomento	\$0.00	\$0.00	\$0.00	\$0.00	\$0.00	\$0.00
<b>INVERSIONES FINANCIERAS Y OTRAS PROVISIONES</b>	<b>\$0.00</b>	<b>\$0.00</b>	<b>\$0.00</b>	<b>\$0.00</b>	<b>\$0.00</b>	<b>\$0.00</b>
Inversiones para el fomento de actividades productivas	\$0.00	\$0.00	\$0.00	\$0.00	\$0.00	\$0.00
Acciones y participaciones de capital	\$0.00	\$0.00	\$0.00	\$0.00	\$0.00	\$0.00
Compra de títulos y valores	\$0.00	\$0.00	\$0.00	\$0.00	\$0.00	\$0.00
Concesión de préstamos	\$0.00	\$0.00	\$0.00	\$0.00	\$0.00	\$0.00
Inversiones en fideicomisos, mandatos y otros análogos	\$0.00	\$0.00	\$0.00	\$0.00	\$0.00	\$0.00
Otras inversiones financieras	\$0.00	\$0.00	\$0.00	\$0.00	\$0.00	\$0.00
Provisiones para contingencias y otras erogaciones especiales	\$0.00	\$0.00	\$0.00	\$0.00	\$0.00	\$0.00
<b>PARTICIPACIONES Y APORTACIONES</b>	<b>\$0.00</b>	<b>\$0.00</b>	<b>\$0.00</b>	<b>\$0.00</b>	<b>\$0.00</b>	<b>\$0.00</b>
Participaciones	\$0.00	\$0.00	\$0.00	\$0.00	\$0.00	\$0.00
Aportaciones	\$0.00	\$0.00	\$0.00	\$0.00	\$0.00	\$0.00
Convenios	\$0.00	\$0.00	\$0.00	\$0.00	\$0.00	\$0.00
<b>DEUDA PÚBLICA</b>	<b>\$0.00</b>	<b>\$0.00</b>	<b>\$0.00</b>	<b>\$0.00</b>	<b>\$0.00</b>	<b>\$0.00</b>
Amortización de la deuda pública	\$0.00	\$0.00	\$0.00	\$0.00	\$0.00	\$0.00
Intereses de la deuda pública	\$0.00	\$0.00	\$0.00	\$0.00	\$0.00	\$0.00
Comisiones de la deuda pública	\$0.00	\$0.00	\$0.00	\$0.00	\$0.00	\$0.00
Gastos de la deuda pública	\$0.00	\$0.00	\$0.00	\$0.00	\$0.00	\$0.00
Costo por coberturas	\$0.00	\$0.00	\$0.00	\$0.00	\$0.00	\$0.00
Apoyos financieros	\$0.00	\$0.00	\$0.00	\$0.00	\$0.00	\$0.00
Adeudos de ejercicios fiscales anteriores (ADEFAS)	\$0.00	\$0.00	\$0.00	\$0.00	\$0.00	\$0.00
<b>Total del Gasto</b>	<b>\$37,590,652.98</b>	<b>\$0.00</b>	<b>\$37,590,652.98</b>	<b>\$22,659,666.73</b>	<b>\$22,659,666.73</b>	<b>\$14,930,986.25</b>



# INSTITUTO DE PENSIONES DE LOS SERVIDORES PUBLICOS DEL ESTADO DE COLIMA COLIMA

## Estado Analítico del Ejercicio del Presupuesto de Egresos

Clasificación Económica (por Tipo de Gasto)  
PY. Proceso: Y01 | Del 01/ene./2023 Al 31/oct./2023

Fecha y 24/nov./2023

hora de Impresión 01:41 p. m.

Usr: JACQUELINE

Rep: rptEstadoPresupuestoEgresos\_CL2

Concepto	Egresos					
	Aprobado	Ampliaciones / (Reducciones)	Modificado	Devengado	Pagado	Subejercicio
	1	2	3=(1+2)	4	5	6 = ( 3 - 4 )
Gasto Corriente	\$27,863,386.04	\$0.00	\$27,863,386.04	\$15,999,884.34	\$15,999,884.34	\$11,863,501.70
Gasto de Capital	\$1,281,770.00	\$0.00	\$1,281,770.00	\$698,908.00	\$698,908.00	\$582,862.00
Amortización de la deuda y disminución de pasivos	\$0.00	\$0.00	\$0.00	\$0.00	\$0.00	\$0.00
Pensiones y Jubilaciones	\$8,445,496.94	\$0.00	\$8,445,496.94	\$5,960,874.39	\$5,960,874.39	\$2,484,622.55
Participaciones	\$0.00	\$0.00	\$0.00	\$0.00	\$0.00	\$0.00
<b>Total del Gasto</b>	<b>\$37,590,652.98</b>	<b>\$0.00</b>	<b>\$37,590,652.98</b>	<b>\$22,659,666.73</b>	<b>\$22,659,666.73</b>	<b>\$14,930,986.25</b>



# INSTITUTO DE PENSIONES DE LOS SERVIDORES PUBLICOS DEL ESTADO DE COLIMA COLIMA

## Estado Analítico del Ejercicio del Presupuesto de Egresos

### Clasificación Administrativa

PY. Proceso: Y01 | Del 01/ene./2023 Al 31/oct./2023

Fecha y 24/nov./2023

hora de Impresión 01:42 p. m.

Usu: JACQUELINE

Rep: rptEstadoPresupuestoEgresos\_UA3

Concepto	Egresos					Subejercicio
	Aprobado	Ampliaciones / (Reducciones)	Modificado	Devengado	Pagado	
	1	2	3=(1+2)	4	5	
<b>Sin Ramo/Dependencia</b>						
DIRECCION GENERAL	\$22,908,810.10	\$0.00	\$22,908,810.10	\$14,503,504.29	\$14,503,504.29	\$8,405,305.81
DIRECCION ADMINISTRATIVA	\$734,081.00	\$0.00	\$734,081.00	\$305,002.81	\$305,002.81	\$429,078.19
DIRECCION DE CONTRALORIA	\$1,087,474.00	\$0.00	\$1,087,474.00	\$236,251.15	\$236,251.15	\$851,222.85
DIRECCION DE ASUNTO JURIDICOS	\$3,388,931.84	\$0.00	\$3,388,931.84	\$2,143,503.31	\$2,143,503.31	\$1,245,428.53
DIRECCION DE TECNOLOGIAS DE LA INFORMACION	\$2,311,770.00	\$0.00	\$2,311,770.00	\$706,163.00	\$706,163.00	\$1,605,607.00
DIRECCION DE FINANZAS	\$749,020.94	\$0.00	\$749,020.94	\$347,614.71	\$347,614.71	\$401,406.23
DIRECCION DE PRESTACIONES	\$6,410,565.10	\$0.00	\$6,410,565.10	\$4,417,627.46	\$4,417,627.46	\$1,992,937.64
<b>Sin Ramo/Dependencia</b>	<b>\$37,590,652.98</b>	<b>\$0.00</b>	<b>\$37,590,652.98</b>	<b>\$22,659,666.73</b>	<b>\$22,659,666.73</b>	<b>\$14,930,986.25</b>
<b>Total del Gasto</b>	<b>\$37,590,652.98</b>	<b>\$0.00</b>	<b>\$37,590,652.98</b>	<b>\$22,659,666.73</b>	<b>\$22,659,666.73</b>	<b>\$14,930,986.25</b>





# INSTITUTO DE PENSIONES DE LOS SERVIDORES PUBLICOS DEL ESTADO DE COLIMA COLIMA

## Estado Analítico del Ejercicio del Presupuesto de Egresos

Clasificación Funcional (Finalidad y Función)  
PY. Proceso: Y01 | Del 01/ene./2023 Al 31/oct./2023

Fecha y 24/nov./2023

hora de Impresión 01:42 p. m.

Usu: JACQUELINE

Rep: rptEstadoPresupuestoEgresos\_FN3

Concepto	Egresos					
	Aprobado	Ampliaciones / (Reducciones)	Modificado	Devengado	Pagado	Subejercicio
	1	2	3=(1+2)	4	5	6 = ( 3 - 4 )
ADEUDOS DE EJERCICIOS FISCALES ANTERIORES	\$0.00	\$0.00	\$0.00	\$0.00	\$0.00	\$0.00
<b>Total del Gasto</b>	<b>\$37,590,652.98</b>	<b>\$0.00</b>	<b>\$37,590,652.98</b>	<b>\$22,659,666.73</b>	<b>\$22,659,666.73</b>	<b>\$14,930,986.25</b>



# INSTITUTO DE PENSIONES DE LOS SERVIDORES PUBLICOS DEL ESTADO DE COLIMA COLIMA

## Reporte por Código Programático

Anual

Del 01/ene./2023 Al 31/oct./2023

Fecha y 24/nov./2023

hora de Impresión 02:19 p. m.

Usr: JACQUELINE

Rep: rptCodigoProgramatico

Ejercicio del presupuesto	Egreso Aprobado	Ampliaciones/ Reducciones	Egreso Modificado	Egreso Comprometido	Egreso Devengado	Egreso Ejercido	Egreso Pagado	Subejercicio
<b>D001 DIRECCION GENERAL</b>								
<b>J001 EFICIENTE RECAUDACION DE CUOTAS Y APORTACIONES PARA E PAGO DE PENSIONES Y JUBILACIONES Y PRESTACION DE SERVICIONES MEI</b>								
<b>S01-Y01-04</b>								
<b>10000 SERVICIOS PERSONALES</b>	<b>\$22,908,810.10</b>	<b>\$0.00</b>	<b>\$22,908,810.10</b>	<b>\$14,503,504.29</b>	<b>\$14,503,504.29</b>	<b>\$14,503,504.29</b>	<b>\$14,503,504.29</b>	<b>\$8,405,305.81</b>
11000 Remuneraciones al personal de car	\$6,257,078.20	\$0.00	\$6,257,078.20	\$3,157,930.67	\$3,157,930.67	\$3,157,930.67	\$3,157,930.67	\$3,099,147.53
11300 Sueldos base al personal permaner	\$6,257,078.20	\$0.00	\$6,257,078.20	\$3,157,930.67	\$3,157,930.67	\$3,157,930.67	\$3,157,930.67	\$3,099,147.53
11301 Sueldos	\$3,527,770.93	\$0.00	\$3,527,770.93	\$2,746,764.46	\$2,746,764.46	\$2,746,764.46	\$2,746,764.46	\$781,006.47
11302 Sobre sueldos	\$2,729,307.27	\$0.00	\$2,729,307.27	\$411,166.21	\$411,166.21	\$411,166.21	\$411,166.21	\$2,318,141.06
12000 Remuneraciones al personal de car	\$278,350.91	\$0.00	\$278,350.91	\$171,816.16	\$171,816.16	\$171,816.16	\$171,816.16	\$106,534.75
12200 Sueldos base al personal eventual	\$278,350.91	\$0.00	\$278,350.91	\$171,816.16	\$171,816.16	\$171,816.16	\$171,816.16	\$106,534.75
12201 Sueldos al personal eventual	\$173,969.47	\$0.00	\$173,969.47	\$162,189.22	\$162,189.22	\$162,189.22	\$162,189.22	\$11,780.25
12202 Sobresueldos al personal eventual	\$104,381.44	\$0.00	\$104,381.44	\$9,626.94	\$9,626.94	\$9,626.94	\$9,626.94	\$94,754.50
13000 Remuneraciones adicionales y espe	\$7,625,994.30	\$0.00	\$7,625,994.30	\$5,408,413.08	\$5,408,413.08	\$5,408,413.08	\$5,408,413.08	\$2,217,581.22
13100 Primas por años de servicio efectiv	\$929,114.03	\$0.00	\$929,114.03	\$771,364.48	\$771,364.48	\$771,364.48	\$771,364.48	\$157,749.55
13101 Quinquenio	\$771,364.48	\$0.00	\$771,364.48	\$771,364.48	\$771,364.48	\$771,364.48	\$771,364.48	\$0.00
13103 Estímulo por antigüedad	\$157,749.55	\$0.00	\$157,749.55	\$0.00	\$0.00	\$0.00	\$0.00	\$157,749.55
13200 Primas de vacaciones, dominical y	\$2,055,688.16	\$0.00	\$2,055,688.16	\$200,652.92	\$200,652.92	\$200,652.92	\$200,652.92	\$1,855,035.24
13201 Prima vacacional	\$379,828.61	\$0.00	\$379,828.61	\$200,652.92	\$200,652.92	\$200,652.92	\$200,652.92	\$179,175.69
13203 Aguinaldo	\$1,675,859.55	\$0.00	\$1,675,859.55	\$0.00	\$0.00	\$0.00	\$0.00	\$1,675,859.55
13400 Compensaciones	\$4,641,192.11	\$0.00	\$4,641,192.11	\$4,436,395.68	\$4,436,395.68	\$4,436,395.68	\$4,436,395.68	\$204,796.43
13404 Compensación burocracia	\$4,641,192.11	\$0.00	\$4,641,192.11	\$4,436,395.68	\$4,436,395.68	\$4,436,395.68	\$4,436,395.68	\$204,796.43
14000 Seguridad Social	\$1,217,249.67	\$0.00	\$1,217,249.67	\$831,445.15	\$831,445.15	\$831,445.15	\$831,445.15	\$385,804.52
14100 Aportaciones de seguridad social	\$1,217,249.67	\$0.00	\$1,217,249.67	\$831,445.15	\$831,445.15	\$831,445.15	\$831,445.15	\$385,804.52
14101 Aportaciones de seguridad social	\$1,217,249.67	\$0.00	\$1,217,249.67	\$831,445.15	\$831,445.15	\$831,445.15	\$831,445.15	\$385,804.52
15000 Otras prestaciones sociales y econó	\$6,180,968.26	\$0.00	\$6,180,968.26	\$4,498,945.21	\$4,498,945.21	\$4,498,945.21	\$4,498,945.21	\$1,682,023.05
15100 Cuotas para el fondo de ahorro y fo	\$166,700.78	\$0.00	\$166,700.78	\$52,888.32	\$52,888.32	\$52,888.32	\$52,888.32	\$113,812.46
15101 Aportaciones del gobierno al fondo	\$166,700.78	\$0.00	\$166,700.78	\$52,888.32	\$52,888.32	\$52,888.32	\$52,888.32	\$113,812.46
15200 Indemnizaciones	\$257,500.00	\$0.00	\$257,500.00	\$0.00	\$0.00	\$0.00	\$0.00	\$257,500.00
15201 Indemnizaciones	\$257,500.00	\$0.00	\$257,500.00	\$0.00	\$0.00	\$0.00	\$0.00	\$257,500.00
15300 Prestaciones y haberes de retiro	\$61,800.00	\$0.00	\$61,800.00	\$52,794.80	\$52,794.80	\$52,794.80	\$52,794.80	\$9,005.20
15301 Fondo de retiro	\$61,800.00	\$0.00	\$61,800.00	\$52,794.80	\$52,794.80	\$52,794.80	\$52,794.80	\$9,005.20
15400 Prestaciones contractuales	\$3,547,629.56	\$0.00	\$3,547,629.56	\$2,682,483.42	\$2,682,483.42	\$2,682,483.42	\$2,682,483.42	\$865,146.14
15401 Apoyo médico	\$5,017.96	\$0.00	\$5,017.96	\$0.00	\$0.00	\$0.00	\$0.00	\$5,017.96
15403 Previsión social múltiple	\$251,063.98	\$0.00	\$251,063.98	\$251,035.51	\$251,035.51	\$251,035.51	\$251,035.51	\$28.47
15404 Despensa	\$880,630.90	\$0.00	\$880,630.90	\$769,746.43	\$769,746.43	\$769,746.43	\$769,746.43	\$110,884.47



# INSTITUTO DE PENSIONES DE LOS SERVIDORES PUBLICOS DEL ESTADO DE COLIMA COLIMA

## Reporte por Código Programático

Anual

Del 01/ene./2023 Al 31/oct./2023

Fecha y 24/nov./2023

hora de Impresión 02:19 p. m.

Usr: JACQUELINE

Rep: rptCodigoProgramatico

Ejercicio del presupuesto	Egreso Aprobado	Ampliaciones/ Reducciones	Egreso Modificado	Egreso Comprometido	Egreso Devengado	Egreso Ejercido	Egreso Pagado	Subejercicio
15405	Ayuda para renta	\$433,119.37	\$0.00	\$433,119.37	\$428,158.93	\$428,158.93	\$428,158.93	\$4,960.44
15406	Ajuste de calendario	\$161,222.33	\$0.00	\$161,222.33	\$0.00	\$0.00	\$0.00	\$161,222.33
15407	Productividad	\$1,816,575.02	\$0.00	\$1,816,575.02	\$1,233,542.55	\$1,233,542.55	\$1,233,542.55	\$583,032.47
15500	Apoyos a la capacitación de los ser	\$97,808.92	\$0.00	\$97,808.92	\$6,872.22	\$6,872.22	\$6,872.22	\$90,936.70
15501	Apoyo de capacitación	\$39,968.08	\$0.00	\$39,968.08	\$0.00	\$0.00	\$0.00	\$39,968.08
15504	Becas para servidores públicos	\$20,414.41	\$0.00	\$20,414.41	\$1,255.77	\$1,255.77	\$1,255.77	\$19,158.64
15505	Becas para hijos de servidores públ	\$37,426.43	\$0.00	\$37,426.43	\$5,616.45	\$5,616.45	\$5,616.45	\$31,809.98
15900	Otras prestaciones sociales y econó	\$2,049,529.00	\$0.00	\$2,049,529.00	\$1,703,906.45	\$1,703,906.45	\$1,703,906.45	\$345,622.55
15903	Ayuda para transporte	\$324,019.87	\$0.00	\$324,019.87	\$324,018.96	\$324,018.96	\$324,018.96	\$0.91
15906	Estímulo sindical	\$110,200.20	\$0.00	\$110,200.20	\$110,000.00	\$110,000.00	\$110,000.00	\$200.20
15909	Ayuda adquisicion de lentes	\$6,804.84	\$0.00	\$6,804.84	\$0.00	\$0.00	\$0.00	\$6,804.84
15911	Ayuda para gastos escolares	\$51,184.44	\$0.00	\$51,184.44	\$51,184.00	\$51,184.00	\$51,184.00	\$0.44
15917	Estímulo especial	\$47,273.04	\$0.00	\$47,273.04	\$47,273.04	\$47,273.04	\$47,273.04	\$0.00
15918	Día social del burocrata	\$306,111.72	\$0.00	\$306,111.72	\$306,111.00	\$306,111.00	\$306,111.00	\$0.72
15919	Apoyo para compra de juguetes	\$61,222.32	\$0.00	\$61,222.32	\$0.00	\$0.00	\$0.00	\$61,222.32
15921	Día social de la secretaria	\$5,534.88	\$0.00	\$5,534.88	\$0.00	\$0.00	\$0.00	\$5,534.88
15922	Día Social del padre	\$13,964.51	\$0.00	\$13,964.51	\$4,811.30	\$4,811.30	\$4,811.30	\$9,153.21
15923	Nivelación	\$76,354.39	\$0.00	\$76,354.39	\$35,989.29	\$35,989.29	\$35,989.29	\$40,365.10
15926	Canasta básica	\$753,409.92	\$0.00	\$753,409.92	\$692,402.71	\$692,402.71	\$692,402.71	\$61,007.21
15927	Día social de las madres	\$29,652.00	\$0.00	\$29,652.00	\$29,280.95	\$29,280.95	\$29,280.95	\$371.05
15933	Estímulo para la feria	\$15,054.12	\$0.00	\$15,054.12	\$0.00	\$0.00	\$0.00	\$15,054.12
15936	Apoyo económico	\$28,708.47	\$0.00	\$28,708.47	\$0.00	\$0.00	\$0.00	\$28,708.47
15943	Nivelacion Complementaria	\$106,734.24	\$0.00	\$106,734.24	\$102,835.20	\$102,835.20	\$102,835.20	\$3,899.04
15944	Pago seguro de Vida	\$113,300.04	\$0.00	\$113,300.04	\$0.00	\$0.00	\$0.00	\$113,300.04
16000	Previsiones	\$671,461.92	\$0.00	\$671,461.92	\$0.00	\$0.00	\$0.00	\$671,461.92
16100	Previsiones de carácter laboral, ecc	\$671,461.92	\$0.00	\$671,461.92	\$0.00	\$0.00	\$0.00	\$671,461.92
16101	Previsiones salariales y económicas	\$671,461.92	\$0.00	\$671,461.92	\$0.00	\$0.00	\$0.00	\$671,461.92
17000	Pago de estímulos a servidores pút	\$677,706.84	\$0.00	\$677,706.84	\$434,954.02	\$434,954.02	\$434,954.02	\$242,752.82
17100	Estímulos	\$677,706.84	\$0.00	\$677,706.84	\$434,954.02	\$434,954.02	\$434,954.02	\$242,752.82
17103	Licenciatura	\$138,071.28	\$0.00	\$138,071.28	\$77,843.10	\$77,843.10	\$77,843.10	\$60,228.18
17106	Maestría	\$7,266.96	\$0.00	\$7,266.96	\$2,645.73	\$2,645.73	\$2,645.73	\$4,621.23
17109	Puntualidad y asistencia	\$532,368.60	\$0.00	\$532,368.60	\$354,465.19	\$354,465.19	\$354,465.19	\$177,903.41
<b>S01-Y01-04</b>		<b>\$22,908,810.10</b>	<b>\$0.00</b>	<b>\$22,908,810.10</b>	<b>\$14,503,504.29</b>	<b>\$14,503,504.29</b>	<b>\$14,503,504.29</b>	<b>\$8,405,305.81</b>
<b>EFICIENTE RECAUDACION</b>		<b>\$22,908,810.10</b>	<b>\$0.00</b>	<b>\$22,908,810.10</b>	<b>\$14,503,504.29</b>	<b>\$14,503,504.29</b>	<b>\$14,503,504.29</b>	<b>\$8,405,305.81</b>
<b>DIRECCION GENERAL</b>		<b>\$22,908,810.10</b>	<b>\$0.00</b>	<b>\$22,908,810.10</b>	<b>\$14,503,504.29</b>	<b>\$14,503,504.29</b>	<b>\$14,503,504.29</b>	<b>\$8,405,305.81</b>

**D002 DIRECCION ADMINISTRATIVA**

**J001 EFICIENTE RECAUDACION DE CUOTAS Y APORTACIONES PARA E PAGO DE PENSIONES Y JUBILACIONES Y PRESTACION DE SERVICIONES MEI**

**S01-Y01-04**



# INSTITUTO DE PENSIONES DE LOS SERVIDORES PUBLICOS DEL ESTADO DE COLIMA COLIMA

## Reporte por Código Programático

Usr: JACQUELINE

Rep: rptCodigoProgramatico

Anual

Del 01/ene./2023 Al 31/oct./2023

Fecha y 24/nov./2023

hora de Impresión 02:19 p. m.

Ejercicio del presupuesto	Egreso Aprobado	Ampliaciones/Reducciones	Egreso Modificado	Egreso Comprometido	Egreso Devengado	Egreso Ejercido	Egreso Pagado	Subejercicio
<b>20000</b>	<b>MATERIALES Y SUMINISTROS</b>	<b>\$734,081.00</b>	<b>\$0.00</b>	<b>\$734,081.00</b>	<b>\$305,002.81</b>	<b>\$305,002.81</b>	<b>\$305,002.81</b>	<b>\$429,078.19</b>
21000	Materiales de administración, emisi	\$476,478.00	\$0.00	\$476,478.00	\$215,949.65	\$215,949.65	\$215,949.65	\$260,528.35
21100	Materiales, útiles y equipos menore:	\$278,100.00	\$0.00	\$278,100.00	\$145,616.47	\$145,616.47	\$145,616.47	\$132,483.53
21101	Materiales, útiles y equipos menore:	\$278,100.00	\$0.00	\$278,100.00	\$145,616.47	\$145,616.47	\$145,616.47	\$132,483.53
21200	Materiales y útiles de impresión y re	\$24,720.00	\$0.00	\$24,720.00	\$0.00	\$0.00	\$0.00	\$24,720.00
21201	Materiales y útiles de impresión y re	\$24,720.00	\$0.00	\$24,720.00	\$0.00	\$0.00	\$0.00	\$24,720.00
21400	Materiales, útiles y equipos menore	\$77,250.00	\$0.00	\$77,250.00	\$6,008.65	\$6,008.65	\$6,008.65	\$71,241.35
21401	Materiales, útiles y equipos menore	\$77,250.00	\$0.00	\$77,250.00	\$6,008.65	\$6,008.65	\$6,008.65	\$71,241.35
21500	Material impreso e información digit	\$3,708.00	\$0.00	\$3,708.00	\$0.00	\$0.00	\$0.00	\$3,708.00
21501	Material impreso e información digit	\$3,708.00	\$0.00	\$3,708.00	\$0.00	\$0.00	\$0.00	\$3,708.00
21600	Material de limpieza	\$92,700.00	\$0.00	\$92,700.00	\$64,324.53	\$64,324.53	\$64,324.53	\$28,375.47
21601	Material de limpieza	\$92,700.00	\$0.00	\$92,700.00	\$64,324.53	\$64,324.53	\$64,324.53	\$28,375.47
22000	Alimentos y utensilios	\$6,180.00	\$0.00	\$6,180.00	\$3,376.76	\$3,376.76	\$3,376.76	\$2,803.24
22100	Productos alimenticios para person:	\$6,180.00	\$0.00	\$6,180.00	\$3,376.76	\$3,376.76	\$3,376.76	\$2,803.24
22101	Productos alimenticios para person:	\$6,180.00	\$0.00	\$6,180.00	\$3,376.76	\$3,376.76	\$3,376.76	\$2,803.24
24000	Materiales y artículos de construc	\$2,060.00	\$0.00	\$2,060.00	\$1,295.29	\$1,295.29	\$1,295.29	\$764.71
24600	Material eléctrico y electrónico	\$2,060.00	\$0.00	\$2,060.00	\$1,295.29	\$1,295.29	\$1,295.29	\$764.71
24601	Material eléctrico y electrónico	\$2,060.00	\$0.00	\$2,060.00	\$1,295.29	\$1,295.29	\$1,295.29	\$764.71
26000	Combustibles, lubricantes y aditivos	\$71,688.00	\$0.00	\$71,688.00	\$58,471.27	\$58,471.27	\$58,471.27	\$13,216.73
26100	Combustibles, lubricantes y aditivos	\$71,688.00	\$0.00	\$71,688.00	\$58,471.27	\$58,471.27	\$58,471.27	\$13,216.73
26101	Combustibles, lubricantes y aditivos	\$71,688.00	\$0.00	\$71,688.00	\$58,471.27	\$58,471.27	\$58,471.27	\$13,216.73
27000	Vestuario, blancos, prendas de prot	\$123,600.00	\$0.00	\$123,600.00	\$9,883.20	\$9,883.20	\$9,883.20	\$113,716.80
27100	Vestuario y uniformes	\$103,000.00	\$0.00	\$103,000.00	\$9,883.20	\$9,883.20	\$9,883.20	\$93,116.80
27101	Vestuario y uniformes	\$103,000.00	\$0.00	\$103,000.00	\$9,883.20	\$9,883.20	\$9,883.20	\$93,116.80
27200	Prendas de seguridad y protección	\$20,600.00	\$0.00	\$20,600.00	\$0.00	\$0.00	\$0.00	\$20,600.00
27201	Prendas de seguridad y protección	\$20,600.00	\$0.00	\$20,600.00	\$0.00	\$0.00	\$0.00	\$20,600.00
29000	Herramientas, refacciones y acceso	\$54,075.00	\$0.00	\$54,075.00	\$16,026.64	\$16,026.64	\$16,026.64	\$38,048.36
29100	Herramientas menores	\$6,180.00	\$0.00	\$6,180.00	\$823.00	\$823.00	\$823.00	\$5,357.00
29101	Herramientas menores	\$6,180.00	\$0.00	\$6,180.00	\$823.00	\$823.00	\$823.00	\$5,357.00
29400	Refacciones y accesorios menores	\$30,900.00	\$0.00	\$30,900.00	\$0.00	\$0.00	\$0.00	\$30,900.00
29401	Refacciones y accesorios menores	\$30,900.00	\$0.00	\$30,900.00	\$0.00	\$0.00	\$0.00	\$30,900.00
29600	Refacciones y accesorios menores	\$16,995.00	\$0.00	\$16,995.00	\$15,203.64	\$15,203.64	\$15,203.64	\$1,791.36
29601	Refacciones y accesorios menores	\$16,995.00	\$0.00	\$16,995.00	\$15,203.64	\$15,203.64	\$15,203.64	\$1,791.36
	<b>S01-Y01-04</b>	<b>\$734,081.00</b>	<b>\$0.00</b>	<b>\$734,081.00</b>	<b>\$305,002.81</b>	<b>\$305,002.81</b>	<b>\$305,002.81</b>	<b>\$429,078.19</b>
	<b>EFICIENTE RECAUDACION</b>	<b>\$734,081.00</b>	<b>\$0.00</b>	<b>\$734,081.00</b>	<b>\$305,002.81</b>	<b>\$305,002.81</b>	<b>\$305,002.81</b>	<b>\$429,078.19</b>
	<b>DIRECCION ADMINISTRAT</b>	<b>\$734,081.00</b>	<b>\$0.00</b>	<b>\$734,081.00</b>	<b>\$305,002.81</b>	<b>\$305,002.81</b>	<b>\$305,002.81</b>	<b>\$429,078.19</b>

**D003 DIRECCION DE CONTRALORIA**

**J001 EFICIENTE RECAUDACION DE CUOTAS Y APORTACIONES PARA E PAGO DE PENSIONES Y JUBILACIONES Y PRESTACION DE SERVICIONES MEI**





# INSTITUTO DE PENSIONES DE LOS SERVIDORES PUBLICOS DEL ESTADO DE COLIMA COLIMA

## Reporte por Código Programático

Anual

Del 01/ene./2023 Al 31/oct./2023

Fecha y 24/nov./2023

hora de Impresión 02:19 p. m.

Usu: JACQUELINE

Rep: rptCodigoProgramatico

Ejercicio del presupuesto	Egreso Aprobado	Ampliaciones/ Reducciones	Egreso Modificado	Egreso Comprometido	Egreso Devengado	Egreso Ejercido	Egreso Pagado	Subejercicio
<b>S01-Y01-04</b>								
<b>30000</b>	<b>SERVICIOS GENERALES</b>	<b>\$1,087,474.00</b>	<b>\$0.00</b>	<b>\$1,087,474.00</b>	<b>\$236,251.15</b>	<b>\$236,251.15</b>	<b>\$236,251.15</b>	<b>\$851,222.85</b>
31000	Servicios básicos	\$165,624.00	\$0.00	\$165,624.00	\$14,402.47	\$14,402.47	\$14,402.47	\$151,221.53
31100	Energía eléctrica	\$123,600.00	\$0.00	\$123,600.00	\$0.00	\$0.00	\$0.00	\$123,600.00
31101	Energía eléctrica	\$123,600.00	\$0.00	\$123,600.00	\$0.00	\$0.00	\$0.00	\$123,600.00
31400	Telefonía tradicional	\$30,900.00	\$0.00	\$30,900.00	\$13,491.00	\$13,491.00	\$13,491.00	\$17,409.00
31401	Telefonía tradicional	\$30,900.00	\$0.00	\$30,900.00	\$13,491.00	\$13,491.00	\$13,491.00	\$17,409.00
31800	Servicios postales y telegráficos	\$11,124.00	\$0.00	\$11,124.00	\$911.47	\$911.47	\$911.47	\$10,212.53
31801	Servicios postales y telegráficos	\$5,562.00	\$0.00	\$5,562.00	\$911.47	\$911.47	\$911.47	\$4,650.53
31802	Servicio de Mensajería y paquetería	\$5,562.00	\$0.00	\$5,562.00	\$0.00	\$0.00	\$0.00	\$5,562.00
32000	Servicios de arrendamiento	\$278,100.00	\$0.00	\$278,100.00	\$22,563.23	\$22,563.23	\$22,563.23	\$255,536.77
32200	Arrendamiento de edificios	\$185,400.00	\$0.00	\$185,400.00	\$0.00	\$0.00	\$0.00	\$185,400.00
32201	Arrendamiento de edificios	\$185,400.00	\$0.00	\$185,400.00	\$0.00	\$0.00	\$0.00	\$185,400.00
32300	Arrendamiento de mobiliario y equi	\$92,700.00	\$0.00	\$92,700.00	\$22,563.23	\$22,563.23	\$22,563.23	\$70,136.77
32301	Arrendamiento de mobiliario y equi	\$92,700.00	\$0.00	\$92,700.00	\$22,563.23	\$22,563.23	\$22,563.23	\$70,136.77
33000	Servicios profesionales, científicos,	\$164,800.00	\$0.00	\$164,800.00	\$19,697.68	\$19,697.68	\$19,697.68	\$145,102.32
33100	Servicios legales, de contabilidad, e	\$63,860.00	\$0.00	\$63,860.00	\$0.00	\$0.00	\$0.00	\$63,860.00
33101	Servicios legales, de contabilidad, e	\$63,860.00	\$0.00	\$63,860.00	\$0.00	\$0.00	\$0.00	\$63,860.00
33400	Servicios de capacitación	\$30,900.00	\$0.00	\$30,900.00	\$5,800.00	\$5,800.00	\$5,800.00	\$25,100.00
33401	Servicios de capacitación	\$30,900.00	\$0.00	\$30,900.00	\$5,800.00	\$5,800.00	\$5,800.00	\$25,100.00
33600	Servicios de apoyo administrativo, f	\$18,540.00	\$0.00	\$18,540.00	\$13,897.68	\$13,897.68	\$13,897.68	\$4,642.32
33601	Servicios de apoyo administrativo, f	\$18,540.00	\$0.00	\$18,540.00	\$13,897.68	\$13,897.68	\$13,897.68	\$4,642.32
33900	Servicios profesionales, científicos y	\$51,500.00	\$0.00	\$51,500.00	\$0.00	\$0.00	\$0.00	\$51,500.00
33901	Servicios profesionales, científicos y	\$51,500.00	\$0.00	\$51,500.00	\$0.00	\$0.00	\$0.00	\$51,500.00
34000	Servicios financieros, bancarios y c	\$72,100.00	\$0.00	\$72,100.00	\$0.00	\$0.00	\$0.00	\$72,100.00
34100	Servicios financieros y bancarios	\$72,100.00	\$0.00	\$72,100.00	\$0.00	\$0.00	\$0.00	\$72,100.00
34101	Servicios financieros y bancarios	\$72,100.00	\$0.00	\$72,100.00	\$0.00	\$0.00	\$0.00	\$72,100.00
35000	Servicios de instalación, reparación	\$406,850.00	\$0.00	\$406,850.00	\$179,587.77	\$179,587.77	\$179,587.77	\$227,262.23
35100	Conservación y mantenimiento mer	\$303,850.00	\$0.00	\$303,850.00	\$165,897.03	\$165,897.03	\$165,897.03	\$137,952.97
35101	Conservación y mantenimiento mer	\$303,850.00	\$0.00	\$303,850.00	\$165,897.03	\$165,897.03	\$165,897.03	\$137,952.97
35200	Instalación, reparación y mantenim	\$66,950.00	\$0.00	\$66,950.00	\$5,854.75	\$5,854.75	\$5,854.75	\$61,095.25
35201	Instalación, reparación y mantenim	\$66,950.00	\$0.00	\$66,950.00	\$5,854.75	\$5,854.75	\$5,854.75	\$61,095.25
35300	Instalación, reparación y mantenim	\$10,300.00	\$0.00	\$10,300.00	\$0.00	\$0.00	\$0.00	\$10,300.00
35301	Instalación, reparación y mantenim.	\$10,300.00	\$0.00	\$10,300.00	\$0.00	\$0.00	\$0.00	\$10,300.00
35500	Reparación y mantenimiento de equ	\$15,450.00	\$0.00	\$15,450.00	\$3,431.99	\$3,431.99	\$3,431.99	\$12,018.01
35501	Reparación y mantenimiento de equ	\$15,450.00	\$0.00	\$15,450.00	\$3,431.99	\$3,431.99	\$3,431.99	\$12,018.01
35900	Servicios de jardinería y fumigación	\$10,300.00	\$0.00	\$10,300.00	\$4,404.00	\$4,404.00	\$4,404.00	\$5,896.00
35901	Servicios de jardinería y fumigación	\$10,300.00	\$0.00	\$10,300.00	\$4,404.00	\$4,404.00	\$4,404.00	\$5,896.00
<b>S01-Y01-04</b>		<b>\$1,087,474.00</b>	<b>\$0.00</b>	<b>\$1,087,474.00</b>	<b>\$236,251.15</b>	<b>\$236,251.15</b>	<b>\$236,251.15</b>	<b>\$851,222.85</b>
<b>EFICIENTE RECAUDACION</b>		<b>\$1,087,474.00</b>	<b>\$0.00</b>	<b>\$1,087,474.00</b>	<b>\$236,251.15</b>	<b>\$236,251.15</b>	<b>\$236,251.15</b>	<b>\$851,222.85</b>



# INSTITUTO DE PENSIONES DE LOS SERVIDORES PUBLICOS DEL ESTADO DE COLIMA COLIMA

## Reporte por Código Programático

Usu: JACQUELINE

Rep: rptCodigoProgramatico

Anual

Del 01/ene./2023 Al 31/oct./2023

Fecha y 24/nov./2023

hora de Impresión 02:19 p. m.

Ejercicio del presupuesto	Egreso Aprobado	Ampliaciones/ Reducciones	Egreso Modificado	Egreso Comprometido	Egreso Devengado	Egreso Ejercido	Egreso Pagado	Subejercicio
<b>DIRECCION DE CONTRALC</b>	<b>\$1,087,474.00</b>	<b>\$0.00</b>	<b>\$1,087,474.00</b>	<b>\$236,251.15</b>	<b>\$236,251.15</b>	<b>\$236,251.15</b>	<b>\$236,251.15</b>	<b>\$851,222.85</b>
<b>D004 DIRECCION DE ASUNTO JURIDICOS</b>								
<b>J001 EFICIENTE RECAUDACION DE CUOTAS Y APORTACIONES PARA E PAGO DE PENSIONES Y JUBILACIONES Y PRESTACION DE SERVICIONES MEI</b>								
<b>S01-Y01-04</b>								
<b>30000 SERVICIOS GENERALES</b>	<b>\$1,354,000.00</b>	<b>\$0.00</b>	<b>\$1,354,000.00</b>	<b>\$600,256.38</b>	<b>\$600,256.38</b>	<b>\$600,256.38</b>	<b>\$600,256.38</b>	<b>\$753,743.62</b>
34000 Servicios financieros, bancarios y ca	\$1,354,000.00	\$0.00	\$1,354,000.00	\$600,256.38	\$600,256.38	\$600,256.38	\$600,256.38	\$753,743.62
34400 Seguros de responsabilidad patrimc	\$1,354,000.00	\$0.00	\$1,354,000.00	\$600,256.38	\$600,256.38	\$600,256.38	\$600,256.38	\$753,743.62
34401 Seguros de responsabilidad patrimc	\$1,354,000.00	\$0.00	\$1,354,000.00	\$600,256.38	\$600,256.38	\$600,256.38	\$600,256.38	\$753,743.62
<b>40000 TRANSFERENCIAS, ASIGNACIOI</b>	<b>\$2,034,931.84</b>	<b>\$0.00</b>	<b>\$2,034,931.84</b>	<b>\$1,543,246.93</b>	<b>\$1,543,246.93</b>	<b>\$1,543,246.93</b>	<b>\$1,543,246.93</b>	<b>\$491,684.91</b>
47000 Transferencias a la Seguridad Soci	\$2,034,931.84	\$0.00	\$2,034,931.84	\$1,543,246.93	\$1,543,246.93	\$1,543,246.93	\$1,543,246.93	\$491,684.91
47100 Transferencias por obligación de ley	\$2,034,931.84	\$0.00	\$2,034,931.84	\$1,543,246.93	\$1,543,246.93	\$1,543,246.93	\$1,543,246.93	\$491,684.91
47101 Aportaciones diferenciadas del Poc	\$2,034,931.84	\$0.00	\$2,034,931.84	\$1,543,246.93	\$1,543,246.93	\$1,543,246.93	\$1,543,246.93	\$491,684.91
<b>S01-Y01-04</b>	<b>\$3,388,931.84</b>	<b>\$0.00</b>	<b>\$3,388,931.84</b>	<b>\$2,143,503.31</b>	<b>\$2,143,503.31</b>	<b>\$2,143,503.31</b>	<b>\$2,143,503.31</b>	<b>\$1,245,428.53</b>
<b>EFICIENTE RECAUDACION</b>	<b>\$3,388,931.84</b>	<b>\$0.00</b>	<b>\$3,388,931.84</b>	<b>\$2,143,503.31</b>	<b>\$2,143,503.31</b>	<b>\$2,143,503.31</b>	<b>\$2,143,503.31</b>	<b>\$1,245,428.53</b>
<b>DIRECCION DE ASUNTO JU</b>	<b>\$3,388,931.84</b>	<b>\$0.00</b>	<b>\$3,388,931.84</b>	<b>\$2,143,503.31</b>	<b>\$2,143,503.31</b>	<b>\$2,143,503.31</b>	<b>\$2,143,503.31</b>	<b>\$1,245,428.53</b>
<b>D005 DIRECCION DE TECNOLOGIAS DE LA INFORMACION</b>								
<b>J001 EFICIENTE RECAUDACION DE CUOTAS Y APORTACIONES PARA E PAGO DE PENSIONES Y JUBILACIONES Y PRESTACION DE SERVICIONES MEI</b>								
<b>S01-Y01-04</b>								
<b>30000 SERVICIOS GENERALES</b>	<b>\$1,030,000.00</b>	<b>\$0.00</b>	<b>\$1,030,000.00</b>	<b>\$7,255.00</b>	<b>\$7,255.00</b>	<b>\$7,255.00</b>	<b>\$7,255.00</b>	<b>\$1,022,745.00</b>
33000 Servicios profesionales, científicos,	\$1,030,000.00	\$0.00	\$1,030,000.00	\$7,255.00	\$7,255.00	\$7,255.00	\$7,255.00	\$1,022,745.00
33300 Servicios de consultoría administra	\$1,030,000.00	\$0.00	\$1,030,000.00	\$7,255.00	\$7,255.00	\$7,255.00	\$7,255.00	\$1,022,745.00
33301 Servicios de consultoría administra	\$1,030,000.00	\$0.00	\$1,030,000.00	\$7,255.00	\$7,255.00	\$7,255.00	\$7,255.00	\$1,022,745.00
<b>50000 BIENES MUEBLES, INMUEBLES</b>	<b>\$1,281,770.00</b>	<b>\$0.00</b>	<b>\$1,281,770.00</b>	<b>\$698,908.00</b>	<b>\$698,908.00</b>	<b>\$698,908.00</b>	<b>\$698,908.00</b>	<b>\$582,862.00</b>
51000 Mobiliario y equipo de administració	\$596,370.00	\$0.00	\$596,370.00	\$224,165.00	\$224,165.00	\$224,165.00	\$224,165.00	\$372,205.00
51100 Muebles de oficina y estantería	\$123,600.00	\$0.00	\$123,600.00	\$35,862.51	\$35,862.51	\$35,862.51	\$35,862.51	\$87,737.49
51101 Muebles de oficina y estantería	\$123,600.00	\$0.00	\$123,600.00	\$35,862.51	\$35,862.51	\$35,862.51	\$35,862.51	\$87,737.49
51500 Equipo de cómputo y de tecnología:	\$436,720.00	\$0.00	\$436,720.00	\$188,302.49	\$188,302.49	\$188,302.49	\$188,302.49	\$248,417.51
51501 Equipos de cómputo y de tecnología:	\$436,720.00	\$0.00	\$436,720.00	\$188,302.49	\$188,302.49	\$188,302.49	\$188,302.49	\$248,417.51
51900 Otros mobiliarios y equipos de admi	\$36,050.00	\$0.00	\$36,050.00	\$0.00	\$0.00	\$0.00	\$0.00	\$36,050.00
51901 Otro mobiliario y equipo de adminis	\$36,050.00	\$0.00	\$36,050.00	\$0.00	\$0.00	\$0.00	\$0.00	\$36,050.00
52000 Mobiliario y equipo educacional y re	\$10,300.00	\$0.00	\$10,300.00	\$0.00	\$0.00	\$0.00	\$0.00	\$10,300.00
52100 Equipos y aparatos audiovisuales	\$10,300.00	\$0.00	\$10,300.00	\$0.00	\$0.00	\$0.00	\$0.00	\$10,300.00
52101 Equipos y aparatos audiovisuales	\$10,300.00	\$0.00	\$10,300.00	\$0.00	\$0.00	\$0.00	\$0.00	\$10,300.00
54000 Vehículos y equipo de transporte	\$500,000.00	\$0.00	\$500,000.00	\$474,144.00	\$474,144.00	\$474,144.00	\$474,144.00	\$25,856.00
54100 Vehículos y equipo de terrestre	\$500,000.00	\$0.00	\$500,000.00	\$474,144.00	\$474,144.00	\$474,144.00	\$474,144.00	\$25,856.00



# INSTITUTO DE PENSIONES DE LOS SERVIDORES PUBLICOS DEL ESTADO DE COLIMA COLIMA

## Reporte por Código Programático

Usr: JACQUELINE  
Rep: rptCodigoProgramatico

Anual  
Del 01/ene./2023 Al 31/oct./2023

Fecha y hora de Impresión | 24/nov./2023  
02:19 p. m.

Ejercicio del presupuesto	Egreso Aprobado	Ampliaciones/ Reducciones	Egreso Modificado	Egreso Comprometido	Egreso Devengado	Egreso Ejercido	Egreso Pagado	Subejercicio
54101 Vehículos y equipo de transporte	\$500,000.00	\$0.00	\$500,000.00	\$474,144.00	\$474,144.00	\$474,144.00	\$474,144.00	\$25,856.00
56000 Maquinaria, otros equipos y herram	\$41,200.00	\$0.00	\$41,200.00	\$0.00	\$0.00	\$0.00	\$0.00	\$41,200.00
56500 Equipo de comunicación y telecom	\$41,200.00	\$0.00	\$41,200.00	\$0.00	\$0.00	\$0.00	\$0.00	\$41,200.00
56501 Equipo de comunicación y telecom	\$41,200.00	\$0.00	\$41,200.00	\$0.00	\$0.00	\$0.00	\$0.00	\$41,200.00
59000 Activos intangibles	\$133,900.00	\$0.00	\$133,900.00	\$599.00	\$599.00	\$599.00	\$599.00	\$133,301.00
59700 Licencias informáticas e intelectuale	\$133,900.00	\$0.00	\$133,900.00	\$599.00	\$599.00	\$599.00	\$599.00	\$133,301.00
59701 Licencias informáticas e intelectuale	\$133,900.00	\$0.00	\$133,900.00	\$599.00	\$599.00	\$599.00	\$599.00	\$133,301.00
<b>S01-Y01-04</b>	<b>\$2,311,770.00</b>	<b>\$0.00</b>	<b>\$2,311,770.00</b>	<b>\$706,163.00</b>	<b>\$706,163.00</b>	<b>\$706,163.00</b>	<b>\$706,163.00</b>	<b>\$1,605,607.00</b>
<b>EFICIENTE RECAUDACION</b>	<b>\$2,311,770.00</b>	<b>\$0.00</b>	<b>\$2,311,770.00</b>	<b>\$706,163.00</b>	<b>\$706,163.00</b>	<b>\$706,163.00</b>	<b>\$706,163.00</b>	<b>\$1,605,607.00</b>
<b>DIRECCION DE TECNOLOGIA</b>	<b>\$2,311,770.00</b>	<b>\$0.00</b>	<b>\$2,311,770.00</b>	<b>\$706,163.00</b>	<b>\$706,163.00</b>	<b>\$706,163.00</b>	<b>\$706,163.00</b>	<b>\$1,605,607.00</b>

**D006 DIRECCION DE FINANZAS**

**J001 EFICIENTE RECAUDACION DE CUOTAS Y APORTACIONES PARA EL PAGO DE PENSIONES Y JUBILACIONES Y PRESTACION DE SERVICIOS ME**

Ejercicio del presupuesto	Egreso Aprobado	Ampliaciones/ Reducciones	Egreso Modificado	Egreso Comprometido	Egreso Devengado	Egreso Ejercido	Egreso Pagado	Subejercicio
<b>S01-Y01-04</b>								
<b>30000 SERVICIOS GENERALES</b>	<b>\$749,020.94</b>	<b>\$0.00</b>	<b>\$749,020.94</b>	<b>\$347,614.71</b>	<b>\$347,614.71</b>	<b>\$347,614.71</b>	<b>\$347,614.71</b>	<b>\$401,406.23</b>
37000 Servicios de traslado y viáticos	\$149,350.00	\$0.00	\$149,350.00	\$724.00	\$724.00	\$724.00	\$724.00	\$148,626.00
37100 Pasajes aéreos	\$30,900.00	\$0.00	\$30,900.00	\$0.00	\$0.00	\$0.00	\$0.00	\$30,900.00
37101 Pasajes aéreos	\$30,900.00	\$0.00	\$30,900.00	\$0.00	\$0.00	\$0.00	\$0.00	\$30,900.00
37200 Pasajes terrestres	\$15,450.00	\$0.00	\$15,450.00	\$0.00	\$0.00	\$0.00	\$0.00	\$15,450.00
37201 Pasajes terrestres	\$15,450.00	\$0.00	\$15,450.00	\$0.00	\$0.00	\$0.00	\$0.00	\$15,450.00
37500 Viáticos en el país	\$103,000.00	\$0.00	\$103,000.00	\$724.00	\$724.00	\$724.00	\$724.00	\$102,276.00
37501 Viáticos en el país	\$103,000.00	\$0.00	\$103,000.00	\$724.00	\$724.00	\$724.00	\$724.00	\$102,276.00
38000 Servicios oficiales	\$36,050.00	\$0.00	\$36,050.00	\$8,394.32	\$8,394.32	\$8,394.32	\$8,394.32	\$27,655.68
38200 Gastos de orden social y cultural	\$25,750.00	\$0.00	\$25,750.00	\$8,394.32	\$8,394.32	\$8,394.32	\$8,394.32	\$17,355.68
38201 Gastos de orden social y cultural	\$25,750.00	\$0.00	\$25,750.00	\$8,394.32	\$8,394.32	\$8,394.32	\$8,394.32	\$17,355.68
38500 Gastos de representación	\$10,300.00	\$0.00	\$10,300.00	\$0.00	\$0.00	\$0.00	\$0.00	\$10,300.00
38501 Gastos de representación	\$10,300.00	\$0.00	\$10,300.00	\$0.00	\$0.00	\$0.00	\$0.00	\$10,300.00
39000 Otros servicios generales	\$563,620.94	\$0.00	\$563,620.94	\$338,496.39	\$338,496.39	\$338,496.39	\$338,496.39	\$225,124.55
39100 Servicios funerarios y de cementerío	\$82,400.00	\$0.00	\$82,400.00	\$0.00	\$0.00	\$0.00	\$0.00	\$82,400.00
39101 Servicios funerarios y de cementerío	\$82,400.00	\$0.00	\$82,400.00	\$0.00	\$0.00	\$0.00	\$0.00	\$82,400.00
39200 Impuestos y derechos	\$10,300.00	\$0.00	\$10,300.00	\$2,490.00	\$2,490.00	\$2,490.00	\$2,490.00	\$7,810.00
39201 Impuestos y derechos	\$10,300.00	\$0.00	\$10,300.00	\$2,490.00	\$2,490.00	\$2,490.00	\$2,490.00	\$7,810.00
39500 Penas, multas, accesorios y actuali	\$6,180.00	\$0.00	\$6,180.00	\$0.00	\$0.00	\$0.00	\$0.00	\$6,180.00
39501 Penas, multas, accesorios y actuali	\$6,180.00	\$0.00	\$6,180.00	\$0.00	\$0.00	\$0.00	\$0.00	\$6,180.00
39800 Impuesto sobre nóminas y otros qu	\$413,240.94	\$0.00	\$413,240.94	\$322,314.00	\$322,314.00	\$322,314.00	\$322,314.00	\$90,926.94
39801 Impuesto sobre nóminas y otros qu	\$413,240.94	\$0.00	\$413,240.94	\$322,314.00	\$322,314.00	\$322,314.00	\$322,314.00	\$90,926.94
39900 Otros servicios generales	\$51,500.00	\$0.00	\$51,500.00	\$13,692.39	\$13,692.39	\$13,692.39	\$13,692.39	\$37,807.61
39901 Otros servicios generales	\$51,500.00	\$0.00	\$51,500.00	\$13,692.39	\$13,692.39	\$13,692.39	\$13,692.39	\$37,807.61
<b>S01-Y01-04</b>	<b>\$749,020.94</b>	<b>\$0.00</b>	<b>\$749,020.94</b>	<b>\$347,614.71</b>	<b>\$347,614.71</b>	<b>\$347,614.71</b>	<b>\$347,614.71</b>	<b>\$401,406.23</b>



# INSTITUTO DE PENSIONES DE LOS SERVIDORES PUBLICOS DEL ESTADO DE COLIMA COLIMA

## Reporte por Código Programático

Utr: JACQUELINE

Rep: rptCodigoProgramatico

Anual

Del 01/ene./2023 Al 31/oct./2023

Fecha y 24/nov./2023

hora de Impresión 02:19 p. m.

Ejercicio del presupuesto	Egreso Aprobado	Ampliaciones/ Reducciones	Egreso Modificado	Egreso Comprometido	Egreso Devengado	Egreso Ejercido	Egreso Pagado	Subejercicio
<b>EFICIENTE RECAUDACION</b>	\$749,020.94	\$0.00	\$749,020.94	\$347,614.71	\$347,614.71	\$347,614.71	\$347,614.71	\$401,406.23
<b>DIRECCION DE FINANZAS</b>	\$749,020.94	\$0.00	\$749,020.94	\$347,614.71	\$347,614.71	\$347,614.71	\$347,614.71	\$401,406.23

**D007 DIRECCION DE PRESTACIONES**

**J001 EFICIENTE RECAUDACION DE CUOTAS Y APORTACIONES PARA E PAGO DE PENSIONES Y JUBILACIONES Y PRESTACION DE SERVICIONES MEI**

**S01-Y01-04**

<b>40000</b>	<b>TRANSFERENCIAS, ASIGNACIONES</b>	\$6,410,565.10	\$0.00	\$6,410,565.10	\$4,417,627.46	\$4,417,627.46	\$4,417,627.46	\$4,417,627.46	\$1,992,937.64
45000	Pensiones y jubilaciones	\$6,410,565.10	\$0.00	\$6,410,565.10	\$4,417,627.46	\$4,417,627.46	\$4,417,627.46	\$4,417,627.46	\$1,992,937.64
45100	Pensiones	\$6,410,565.10	\$0.00	\$6,410,565.10	\$4,417,627.46	\$4,417,627.46	\$4,417,627.46	\$4,417,627.46	\$1,992,937.64
45101	Pensiones	\$6,410,565.10	\$0.00	\$6,410,565.10	\$4,417,627.46	\$4,417,627.46	\$4,417,627.46	\$4,417,627.46	\$1,992,937.64
<b>S01-Y01-04</b>		<b>\$6,410,565.10</b>	<b>\$0.00</b>	<b>\$6,410,565.10</b>	<b>\$4,417,627.46</b>	<b>\$4,417,627.46</b>	<b>\$4,417,627.46</b>	<b>\$4,417,627.46</b>	<b>\$1,992,937.64</b>

**D007 DIRECCION DE PRESTACIONES**

**J001 EFICIENTE RECAUDACION DE CUOTAS Y APORTACIONES PARA E PAGO DE PENSIONES Y JUBILACIONES Y PRESTACION DE SERVICIONES MEI**

**S01-Y03-04**

<b>10000</b>	<b>SERVICIOS PERSONALES</b>	\$0.00	\$1,662,500.10	\$1,662,500.10	\$1,932,441.53	\$1,932,441.53	\$1,932,441.53	\$1,932,441.53	-\$269,941.43
15000	Otras prestaciones sociales y económicas	\$0.00	\$1,662,500.10	\$1,662,500.10	\$1,932,441.53	\$1,932,441.53	\$1,932,441.53	\$1,932,441.53	-\$269,941.43
15200	Indemnizaciones	\$0.00	\$1,662,500.10	\$1,662,500.10	\$1,932,441.53	\$1,932,441.53	\$1,932,441.53	\$1,932,441.53	-\$269,941.43
15201	Indemnizaciones	\$0.00	\$1,662,500.10	\$1,662,500.10	\$1,932,441.53	\$1,932,441.53	\$1,932,441.53	\$1,932,441.53	-\$269,941.43
<b>30000</b>	<b>SERVICIOS GENERALES</b>	\$0.00	\$750,000.00	\$750,000.00	\$733,714.00	\$733,714.00	\$733,714.00	\$733,714.00	\$16,286.00
33000	Servicios profesionales, científicos, técnicos y de consultoría	\$0.00	\$750,000.00	\$750,000.00	\$733,714.00	\$733,714.00	\$733,714.00	\$733,714.00	\$16,286.00
33900	Servicios profesionales, científicos y técnicos	\$0.00	\$750,000.00	\$750,000.00	\$733,714.00	\$733,714.00	\$733,714.00	\$733,714.00	\$16,286.00
33901	Servicios profesionales, científicos y técnicos	\$0.00	\$750,000.00	\$750,000.00	\$733,714.00	\$733,714.00	\$733,714.00	\$733,714.00	\$16,286.00
<b>40000</b>	<b>TRANSFERENCIAS, ASIGNACIONES</b>	\$0.00	\$321,666,666.70	\$321,666,666.70	\$384,658,937.47	\$384,658,937.47	\$384,658,937.47	\$384,658,937.47	-\$62,992,270.77
45000	Pensiones y jubilaciones	\$0.00	\$321,666,666.70	\$321,666,666.70	\$384,658,937.47	\$384,658,937.47	\$384,658,937.47	\$384,658,937.47	-\$62,992,270.77
45100	Pensiones	\$0.00	\$321,666,666.70	\$321,666,666.70	\$384,658,937.47	\$384,658,937.47	\$384,658,937.47	\$384,658,937.47	-\$62,992,270.77
45101	Pensiones	\$0.00	\$321,666,666.70	\$321,666,666.70	\$384,658,937.47	\$384,658,937.47	\$384,658,937.47	\$384,658,937.47	-\$62,992,270.77
<b>S01-Y03-04</b>		<b>\$0.00</b>	<b>\$324,079,166.80</b>	<b>\$324,079,166.80</b>	<b>\$387,325,093.00</b>	<b>\$387,325,093.00</b>	<b>\$387,325,093.00</b>	<b>\$387,325,092.60</b>	<b>-\$63,245,926.20</b>
<b>EFICIENTE RECAUDACION</b>		<b>\$6,410,565.10</b>	<b>\$324,079,166.80</b>	<b>\$330,489,731.90</b>	<b>\$391,742,720.46</b>	<b>\$391,742,720.46</b>	<b>\$391,742,720.46</b>	<b>\$391,742,720.06</b>	<b>-\$61,252,988.56</b>
<b>DIRECCION DE PRESTACIONES</b>		<b>\$6,410,565.10</b>	<b>\$324,079,166.80</b>	<b>\$330,489,731.90</b>	<b>\$391,742,720.46</b>	<b>\$391,742,720.46</b>	<b>\$391,742,720.46</b>	<b>\$391,742,720.06</b>	<b>-\$61,252,988.56</b>

**D008 DIRECCION DE SERVICIOS MEDICOS**

**T001 SERVICIOS MEDICOS A TRABAJADORES DE LA EDUCACION AGREMIADOS A LA SECCION 39 SNTE**

**S02-Y02-04**

<b>10000</b>	<b>SERVICIOS PERSONALES</b>	\$1,522,757.66	\$0.00	\$1,522,757.66	\$720,384.15	\$720,384.15	\$720,384.15	\$720,384.15	\$802,373.51
--------------	-----------------------------	----------------	--------	----------------	--------------	--------------	--------------	--------------	--------------



# INSTITUTO DE PENSIONES DE LOS SERVIDORES PUBLICOS DEL ESTADO DE COLIMA COLIMA

## Reporte por Código Programático

Usr: JACQUELINE

Rep: rptCodigoProgramatico

Anual

Del 01/ene./2023 Al 31/oct./2023

Fecha y 24/nov./2023

hora de Impresión 02:19 p. m.

Ejercicio del presupuesto	Egreso Aprobado	Ampliaciones/Reducciones	Egreso Modificado	Egreso Comprometido	Egreso Devengado	Egreso Ejercido	Egreso Pagado	Subejercicio	
11000	Remuneraciones al personal de car	\$130,497.84	\$0.00	\$130,497.84	\$111,829.00	\$111,829.00	\$111,829.00	\$18,668.84	
11300	Sueldos base al personal permaner	\$130,497.84	\$0.00	\$130,497.84	\$111,829.00	\$111,829.00	\$111,829.00	\$18,668.84	
11301	Sueldos	\$81,561.12	\$0.00	\$81,561.12	\$75,914.48	\$75,914.48	\$75,914.48	\$5,646.64	
11302	Sobre sueldos	\$48,936.72	\$0.00	\$48,936.72	\$35,914.52	\$35,914.52	\$35,914.52	\$13,022.20	
12000	Remuneraciones al personal de car	\$308,134.08	\$0.00	\$308,134.08	\$287,743.48	\$287,743.48	\$287,743.48	\$20,390.60	
12200	Sueldos base al personal eventual	\$308,134.08	\$0.00	\$308,134.08	\$287,743.48	\$287,743.48	\$287,743.48	\$20,390.60	
12201	Sueldos al personal eventual	\$192,583.92	\$0.00	\$192,583.92	\$180,000.00	\$180,000.00	\$180,000.00	\$12,583.92	
12202	Sobresueldos al personal eventual	\$115,550.16	\$0.00	\$115,550.16	\$107,743.48	\$107,743.48	\$107,743.48	\$7,806.68	
13000	Remuneraciones adicionales y espe	\$521,494.87	\$0.00	\$521,494.87	\$120,000.00	\$120,000.00	\$120,000.00	\$401,494.87	
13100	Primas por años de servicio efectiv	\$7,787.52	\$0.00	\$7,787.52	\$0.00	\$0.00	\$0.00	\$7,787.52	
13101	Quinquenio	\$7,787.52	\$0.00	\$7,787.52	\$0.00	\$0.00	\$0.00	\$7,787.52	
13200	Primas de vacaciones, dominical y :	\$159,754.63	\$0.00	\$159,754.63	\$0.00	\$0.00	\$0.00	\$159,754.63	
13201	Prima vacacional	\$22,320.97	\$0.00	\$22,320.97	\$0.00	\$0.00	\$0.00	\$22,320.97	
13203	Aguinaldo	\$137,433.66	\$0.00	\$137,433.66	\$0.00	\$0.00	\$0.00	\$137,433.66	
13400	Compensaciones	\$353,952.72	\$0.00	\$353,952.72	\$120,000.00	\$120,000.00	\$120,000.00	\$233,952.72	
13404	Compensación burocracia	\$353,952.72	\$0.00	\$353,952.72	\$120,000.00	\$120,000.00	\$120,000.00	\$233,952.72	
14000	Seguridad Social	\$77,034.71	\$0.00	\$77,034.71	\$0.00	\$0.00	\$0.00	\$77,034.71	
14100	Aportaciones de seguridad social	\$77,034.71	\$0.00	\$77,034.71	\$0.00	\$0.00	\$0.00	\$77,034.71	
14101	Aportaciones de seguridad social	\$77,034.71	\$0.00	\$77,034.71	\$0.00	\$0.00	\$0.00	\$77,034.71	
15000	Otras prestaciones sociales y econó	\$485,596.16	\$0.00	\$485,596.16	\$200,811.67	\$200,811.67	\$200,811.67	\$284,784.49	
15400	Prestaciones contractuales	\$333,182.88	\$0.00	\$333,182.88	\$172,722.50	\$172,722.50	\$172,722.50	\$160,460.38	
15403	Previsión social múltiple	\$6,031.20	\$0.00	\$6,031.20	\$0.00	\$0.00	\$0.00	\$6,031.20	
15404	Despensa	\$18,042.72	\$0.00	\$18,042.72	\$0.00	\$0.00	\$0.00	\$18,042.72	
15405	Ayuda para renta	\$10,011.84	\$0.00	\$10,011.84	\$0.00	\$0.00	\$0.00	\$10,011.84	
15407	Productividad	\$299,097.12	\$0.00	\$299,097.12	\$172,722.50	\$172,722.50	\$172,722.50	\$126,374.62	
15900	Otras prestaciones sociales y econó	\$152,413.28	\$0.00	\$152,413.28	\$28,089.17	\$28,089.17	\$28,089.17	\$124,324.11	
15923	Nivelación	\$112,415.76	\$0.00	\$112,415.76	\$0.00	\$0.00	\$0.00	\$112,415.76	
15926	Canasta básica	\$33,481.46	\$0.00	\$33,481.46	\$23,990.63	\$23,990.63	\$23,990.63	\$9,490.83	
15927	Día social de las madres	\$4,098.54	\$0.00	\$4,098.54	\$4,098.54	\$4,098.54	\$4,098.54	\$0.00	
15943	Nivelacion Complementaria	\$2,417.52	\$0.00	\$2,417.52	\$0.00	\$0.00	\$0.00	\$2,417.52	
<b>20000</b>	<b>MATERIALES Y SUMINISTROS</b>	<b>\$36,281,000.00</b>	<b>\$0.00</b>	<b>\$36,281,000.00</b>	<b>\$7,211,294.25</b>	<b>\$7,211,294.25</b>	<b>\$5,255,681.07</b>	<b>\$4,771,452.71</b>	<b>\$29,069,705.75</b>
21000	Materiales de administración, emisi	\$201,000.00	\$0.00	\$201,000.00	\$23,852.63	\$23,852.63	\$23,852.63	\$177,147.37	
21100	Materiales, útiles y equipos menore	\$108,000.00	\$0.00	\$108,000.00	\$23,852.63	\$23,852.63	\$23,852.63	\$84,147.37	
21101	Materiales, útiles y equipos menore	\$108,000.00	\$0.00	\$108,000.00	\$23,852.63	\$23,852.63	\$23,852.63	\$84,147.37	
21400	Materiales, útiles y equipos menore	\$60,000.00	\$0.00	\$60,000.00	\$0.00	\$0.00	\$0.00	\$60,000.00	
21401	Materiales, útiles y equipos menore	\$60,000.00	\$0.00	\$60,000.00	\$0.00	\$0.00	\$0.00	\$60,000.00	
21600	Material de limpieza	\$33,000.00	\$0.00	\$33,000.00	\$0.00	\$0.00	\$0.00	\$33,000.00	
21601	Material de limpieza	\$33,000.00	\$0.00	\$33,000.00	\$0.00	\$0.00	\$0.00	\$33,000.00	
25000	Productos químicos, farmacéuticos	\$36,080,000.00	\$0.00	\$36,080,000.00	\$7,187,441.62	\$7,187,441.62	\$5,231,828.44	\$4,747,600.08	\$28,892,558.38
25300	Medicinas y productos farmacéuticc	\$35,080,000.00	\$0.00	\$35,080,000.00	\$7,187,441.62	\$7,187,441.62	\$5,231,828.44	\$4,747,600.08	\$27,892,558.38
25301	Medicinas y productos farmacéuticc	\$35,080,000.00	\$0.00	\$35,080,000.00	\$7,187,441.62	\$7,187,441.62	\$5,231,828.44	\$4,747,600.08	\$27,892,558.38



# INSTITUTO DE PENSIONES DE LOS SERVIDORES PUBLICOS DEL ESTADO DE COLIMA COLIMA

## Reporte por Código Programático

Anual

Del 01/ene./2023 Al 31/oct./2023

Fecha y 24/nov./2023

hora de Impresión 02:19 p. m.

Usr: JACQUELINE

Rep: rptCodigoProgramatico

Ejercicio del presupuesto		Egreso Aprobado	Ampliaciones/Reducciones	Egreso Modificado	Egreso Comprometido	Egreso Devengado	Egreso Ejercido	Egreso Pagado	Subejercicio
25400	Materiales, accesorios y suministros	\$1,000,000.00	\$0.00	\$1,000,000.00	\$0.00	\$0.00	\$0.00	\$0.00	\$1,000,000.00
25401	Materiales, accesorios y suministros	\$1,000,000.00	\$0.00	\$1,000,000.00	\$0.00	\$0.00	\$0.00	\$0.00	\$1,000,000.00
<b>30000</b>	<b>SERVICIOS GENERALES</b>	<b>\$36,618,914.50</b>	<b>\$0.00</b>	<b>\$36,618,914.50</b>	<b>\$23,240,711.37</b>	<b>\$23,236,095.99</b>	<b>\$14,770,557.22</b>	<b>\$14,761,882.22</b>	<b>\$13,382,818.51</b>
31000	Servicios básicos	\$150,000.00	\$0.00	\$150,000.00	\$17,207.24	\$17,207.24	\$17,207.24	\$17,207.24	\$132,792.76
31100	Energía eléctrica	\$120,000.00	\$0.00	\$120,000.00	\$0.00	\$0.00	\$0.00	\$0.00	\$120,000.00
31101	Energía eléctrica	\$120,000.00	\$0.00	\$120,000.00	\$0.00	\$0.00	\$0.00	\$0.00	\$120,000.00
31400	Telefonía tradicional	\$30,000.00	\$0.00	\$30,000.00	\$17,207.24	\$17,207.24	\$17,207.24	\$17,207.24	\$12,792.76
31401	Telefonía tradicional	\$30,000.00	\$0.00	\$30,000.00	\$17,207.24	\$17,207.24	\$17,207.24	\$17,207.24	\$12,792.76
32000	Servicios de arrendamiento	\$350,000.04	\$0.00	\$350,000.04	\$0.00	\$0.00	\$0.00	\$0.00	\$350,000.04
32200	Arrendamiento de edificios	\$180,000.00	\$0.00	\$180,000.00	\$0.00	\$0.00	\$0.00	\$0.00	\$180,000.00
32201	Arrendamiento de edificios	\$180,000.00	\$0.00	\$180,000.00	\$0.00	\$0.00	\$0.00	\$0.00	\$180,000.00
32500	Arrendamiento de equipo de transp	\$170,000.04	\$0.00	\$170,000.04	\$0.00	\$0.00	\$0.00	\$0.00	\$170,000.04
32501	Arrendamiento de equipo de transp	\$170,000.04	\$0.00	\$170,000.04	\$0.00	\$0.00	\$0.00	\$0.00	\$170,000.04
33000	Servicios profesionales, científicos,	\$36,080,000.00	\$0.00	\$36,080,000.00	\$23,223,504.13	\$23,218,888.75	\$14,753,349.98	\$14,744,674.98	\$12,861,111.25
33900	Servicios profesionales, científicos y	\$36,080,000.00	\$0.00	\$36,080,000.00	\$23,223,504.13	\$23,218,888.75	\$14,753,349.98	\$14,744,674.98	\$12,861,111.25
33901	Servicios profesionales, científicos y	\$36,080,000.00	\$0.00	\$36,080,000.00	\$23,223,504.13	\$23,218,888.75	\$14,753,349.98	\$14,744,674.98	\$12,861,111.25
35000	Servicios de instalación, reparación	\$10,000.00	\$0.00	\$10,000.00	\$0.00	\$0.00	\$0.00	\$0.00	\$10,000.00
35800	Servicios de limpieza y manejo de c	\$10,000.00	\$0.00	\$10,000.00	\$0.00	\$0.00	\$0.00	\$0.00	\$10,000.00
35801	Servicios de limpieza y manejo de c	\$10,000.00	\$0.00	\$10,000.00	\$0.00	\$0.00	\$0.00	\$0.00	\$10,000.00
39000	Otros servicios generales	\$28,914.46	\$0.00	\$28,914.46	\$0.00	\$0.00	\$0.00	\$0.00	\$28,914.46
39800	Impuesto sobre nóminas y otros qu	\$28,914.46	\$0.00	\$28,914.46	\$0.00	\$0.00	\$0.00	\$0.00	\$28,914.46
39801	Impuesto sobre nóminas y otros qu	\$28,914.46	\$0.00	\$28,914.46	\$0.00	\$0.00	\$0.00	\$0.00	\$28,914.46
<b>40000</b>	<b>TRANSFERENCIAS, ASIGNACIONES</b>	<b>\$149,457.16</b>	<b>\$0.00</b>	<b>\$149,457.16</b>	<b>\$0.00</b>	<b>\$0.00</b>	<b>\$0.00</b>	<b>\$0.00</b>	<b>\$149,457.16</b>
47000	Transferencias a la Seguridad Social	\$149,457.16	\$0.00	\$149,457.16	\$0.00	\$0.00	\$0.00	\$0.00	\$149,457.16
47100	Transferencias por obligación de ley	\$149,457.16	\$0.00	\$149,457.16	\$0.00	\$0.00	\$0.00	\$0.00	\$149,457.16
47101	Aportaciones diferenciadas del Poca	\$149,457.16	\$0.00	\$149,457.16	\$0.00	\$0.00	\$0.00	\$0.00	\$149,457.16
<b>S02-Y02-04</b>		<b>\$74,572,129.32</b>	<b>\$0.00</b>	<b>\$74,572,129.32</b>	<b>\$31,172,389.77</b>	<b>\$31,167,774.39</b>	<b>\$20,746,622.44</b>	<b>\$20,253,719.08</b>	<b>\$43,404,354.93</b>
<b>SERVICIOS MEDICOS A TR</b>		<b>\$74,572,129.32</b>	<b>\$0.00</b>	<b>\$74,572,129.32</b>	<b>\$31,172,389.77</b>	<b>\$31,167,774.39</b>	<b>\$20,746,622.44</b>	<b>\$20,253,719.08</b>	<b>\$43,404,354.93</b>
<b>DIRECCION DE SERVICIOS</b>		<b>\$74,572,129.32</b>	<b>\$0.00</b>	<b>\$74,572,129.32</b>	<b>\$31,172,389.77</b>	<b>\$31,167,774.39</b>	<b>\$20,746,622.44</b>	<b>\$20,253,719.08</b>	<b>\$43,404,354.93</b>
<b>TOTAL GENERAL</b>		<b>\$112,162,782.30</b>	<b>\$324,079,166.80</b>	<b>\$436,241,949.10</b>	<b>\$441,157,149.50</b>	<b>\$441,152,534.12</b>	<b>\$430,731,382.17</b>	<b>\$430,238,478.41</b>	<b>-\$4,910,585.02</b>



INSTITUTO DE PENSIONES DE LOS SERVIDORES PUBLICOS  
COLIMA

Endeudamiento Neto

Del 01/oct./2023 Al 31/oct./2023

Usu: JACQUELINE

Rep: rptEndeudamientoNeto

Fecha y hora de Impresión 24/nov./2023 02:18 p. m.

Identificación de Crédito o Instrumento	Contratación/Colocación	Amortización	Endeudamiento Neto
	A	B	C=A-B
<b>Créditos Bancarios</b>			
Total Créditos Bancarios	\$0.00	\$0.00	\$0.00
<b>Otros Instrumentos de Deuda</b>			
Total Otros Instrumentos de Deuda	\$0.00	\$0.00	\$0.00
<b>Total</b>	<b>\$0.00</b>	<b>\$0.00</b>	<b>\$0.00</b>



**INSTITUTO DE PENSIONES DE LOS SERVIDORES PUBLICOS  
COLIMA**

**Intereses de la Deuda**

Del 01/oct./2023 Al 31/oct./2023

Usu: JACQUELINE

Rep: rptInteresdelaDeuda

Fecha y hora de Impresión | 24/nov./2023  
02:18 p. m.

<b>Identificación de Crédito o Instrumento</b>	<b>Devengado</b>	<b>Pagado</b>
<b>Créditos Bancarios</b>		
Total de Intereses de Créditos Bancarios	\$0.00	\$0.00
<b>Otros Instrumentos de Deuda</b>		
Total de Intereses de Otros Instrumentos de Deuda	\$0.00	\$0.00
<b>Total</b>	<b>\$0.00</b>	<b>\$0.00</b>





**INSTITUTO DE PENSIONES DE LOS SERVIDORES PUBLICOS  
COLIMA**

**Indicadores de Postura Fiscal**

**del 01/ene./2023 al 31/oct./2023**

(Cifras en pesos)

Usu: JACQUELINE

Rep: rptIndicadoresPosturaFiscal

Fecha y hora de Impresión | 24/nov./2023  
02:19 p. m.

Concepto	Estimado / Aprobado	Devengado	Recaudado / Pagado
<b>I. Ingresos Presupuestarios (I=1+2)</b>	<b>\$112,162,782.30</b>	<b>\$459,194,280.29</b>	<b>\$459,194,280.29</b>
1. Ingresos del Gobierno de la Entidad Federativa	\$112,162,782.30	\$459,194,280.29	\$459,194,280.29
2. Ingresos del Sector Paraestatal	\$0.00	\$0.00	\$0.00
<b>II. Egresos Presupuestarios (II=3+4)</b>	<b>\$112,162,782.30</b>	<b>\$441,152,534.12</b>	<b>\$430,238,478.41</b>
3. Egresos del Gobierno de la Entidad Federativa	\$112,162,782.30	\$441,152,534.12	\$430,238,478.41
4. Egresos del Sector Paraestatal	\$0.00	\$0.00	\$0.00
<b>III. Balance Presupuestario (Superávit o Déficit) (III = I - II)</b>	<b>\$0.00</b>	<b>\$18,041,746.17</b>	<b>\$28,955,801.88</b>

Concepto	Estimado / Aprobado	Devengado	Recaudado / Pagado
III. Balance Presupuestario (Superávit o Déficit)	\$0.00	\$18,041,746.17	\$28,955,801.88
IV. Intereses, Comisiones y Gastos de la Deuda	\$0.00	\$0.00	\$0.00
V. Balance Primario ( Superávit o Déficit) (V= III + IV)	\$0.00	\$18,041,746.17	\$28,955,801.88

Concepto	Estimado / Aprobado	Devengado	Recaudado / Pagado
A. Financiamiento	\$0.00	\$0.00	\$0.00
B. Amortización de la deuda	\$0.00	\$0.00	\$0.00
C. Financiamiento Neto	\$0.00	\$0.00	\$0.00



# **FORMATOS DE LA LEY DE DISCIPLINA FINANCIERA**

- **ESTADO DE SITUACIÓN FINANCIERA DETALLADO**
- **INFORME ANALÍTICO DE LA DEUDA PÚBLICA Y OTROS PASIVOS**
- **INFORME ANALÍTICO DE OBLIGACIONES DIFERENTES DE FINANCIAMIENTOS**
- **BALANCE PRESUPUESTARIO**
- **ESTADO ANALÍTICO DE INGRESOS DETALLADO**
- **ESTADO ANALÍTICO DEL EJERCICIO DEL PRESUPUESTO DE EGRESOS DETALLADO**
  - **CLASIFICACIÓN POR OBJETO DEL GASTO**
  - **CLASIFICACIÓN ADMINISTRATIVA**
  - **CLASIFICACIÓN FUNCIONAL**
  - **CLASIFICACIÓN DE SERVICIOS PERSONALES POR CATEGORÍA**

**INSTITUTO DE PENSIONES DE LOS SERVIDORES PUBLICOS DEL ESTADO DE COLIMA (a)**  
**Estado de Situación Financiera Detallado - LDF**  
**Al 31 de diciembre de 2022 y al 31 de Octubre de 2023 (b)**  
**(PESOS)**

Concepto (c)	2023 (d)	31 de diciembre de 2022 (e)	Concepto (c)	2023 (d)	31 de diciembre de 2022 (e)
<b>ACTIVO</b>			<b>PASIVO</b>		
<b>Activo Circulante</b>			<b>Activo Circulante</b>		
a Efectivo y Equivalentes (a=a1+a2+a3+a4+a5+a6+a7)	290,166,002	235,262,282	a Cuentas por Pagar a Corto Plazo (a=a1+a2+a3+a4+a5+a6+a7+a8+a9)	57,043,810	73,412,225
a1 Efectivo	0	0	a1 Servicios Personales por Pagar a Corto Plazo	24	24
a2 Bancos/Tesorería	290,163,238	235,259,518	a2 Proveedores por Pagar a Corto Plazo	51,713,104	62,557,398
a3 Bancos/Dependencias y Otros	0	0	a3 Contratistas por Obras Públicas por Pagar a Corto Plazo	0	0
a4 Inversiones Temporales (Hasta 3 meses)	2,764	2,764	a4 Participaciones y Aportaciones por Pagar a Corto Plazo	0	0
a5 Fondos con Afectación Específica	0	0	a5 Transferencias Oligadas por Pagar a Corto Plazo	144,277	78,132
a6 Depósitos de Fondos de Terceros en Garantía y/o Administración	0	0	a6 Intereses, Comisiones y Otros Gastos de la Deuda Pública por Pagar a Corto Plazo	0	0
a7 Otros Efectivos y Equivalentes	0	0	a7 Retenciones y Contribuciones por Pagar a Corto Plazo	5,048,540	10,638,806
b Derechos a Recibir Efectivo o Equivalentes (b=b1+b2+b3+b4+b5+b6+b7)	2,327,295,843	2,205,543,194	a8 Devoluciones de la Ley de Ingresos por Pagar a Corto Plazo	0	0
b1 Inversiones Financieras de Corto Plazo	0	0	a9 Otras Cuentas por Pagar a Corto Plazo	137,865	137,865
b2 Cuentas por Cobrar a Corto Plazo	600,861,809	940,304,996	b Documentos por Pagar a Corto Plazo (b=b1+b2+b3)	0	0
b3 Deudores Diversos por Cobrar a Corto Plazo	51,904	54,583	b1 Documentos Comerciales por Pagar a Corto Plazo	0	0
b4 Ingresos por Recuperar a Corto Plazo	1,723,642,897	1,262,444,382	b2 Documentos con Contratistas por Obras Públicas por Pagar a Corto Plazo	0	0
b5 Deudores por Anticipos de la Tesorería a Corto Plazo	1,888	1,888	b3 Otros Documentos por Pagar a Corto Plazo	0	0
b6 Préstamos Oligados a Corto Plazo	0	0	c Porción a Corto Plazo de la Deuda Pública a Largo Plazo (c=c1+c2)	0	0
b7 Otros Derechos a Recibir Efectivo o Equivalentes a Corto Plazo	2,737,344	2,737,344	c1 Porción a Corto Plazo de la Deuda Pública	0	0
c Derechos a Recibir Bienes o Servicios (c=c1+c2+c3+c4+c5)	0	0	c2 Porción a Corto Plazo de Arrendamiento Financiero	0	0
c1 Anticipo a Proveedores por Adquisición de Bienes y Prestación de Servicios a Corto Plazo	0	0	d Títulos y Valores a Corto Plazo	0	0
c2 Anticipo a Proveedores por Adquisición de Bienes Inmuebles y Muebles a Corto Plazo	0	0	e Pasivos Diferidos a Corto Plazo (e=e1+e2+e3)	20,906,807	20,906,807
c3 Anticipo a Proveedores por Adquisición de Bienes Intangibles a Corto Plazo	0	0	e1 Ingresos Cobrados por Adelantado a Corto Plazo	20,906,807	20,906,807
c4 Anticipo a Contratistas por Obras Públicas a Corto Plazo	0	0	e2 Intereses Cobrados por Adelantado a Corto Plazo	0	0
c5 Otros Derechos a Recibir Bienes o Servicios a Corto Plazo	0	0	e3 Otros Pasivos Diferidos a Corto Plazo	0	0
d Inventarios (d=d1+d2+d3+d4+d5)	0	0	f Fondos y Bienes de Terceros en Garantía y/o Administración a Corto Plazo (f=f1+f2+f3+f4+f5+f6)	-764,439	-764,439
d1 Inventario de Mercancías para Venta	0	0	f1 Fondos en Garantía a Corto Plazo	-764,439	-764,439
d2 Inventario de Mercancías Terminadas	0	0	f2 Fondos en Administración a Corto Plazo	0	0
d3 Inventario de Mercancías en Proceso de Elaboración	0	0	f3 Fondos Contingentes a Corto Plazo	0	0
d4 Inventario de Materias Primas, Materiales y Suministros para Producción	0	0	f4 Fondos de Fideicomisos, Mandatos y Contratos Análogos a Corto Plazo	0	0
d5 Bienes en Tránsito	0	0	f5 Otros Fondos de Terceros en Garantía y/o Administración a Corto Plazo	0	0
e Almacenes	0	0	f6 Valores y Bienes en Garantía a Corto Plazo	0	0
f Estimación por Pérdida o Deterioro de Activos Circulantes (f=f1+f2)	0	0	g Provisiones a Corto Plazo (g=g1+g2+g3)	0	0
f1 Estimaciones para Cuentas Incobrables por Derechos a Recibir Efectivo o Equivalentes	0	0	g1 Provisión para Demandas y Juicios a Corto Plazo	0	0
f2 Estimación por Deterioro de Inventarios	0	0	g2 Provisión para Contingencias a Corto Plazo	0	0
g Otros Activos Circulantes (g=g1+g2+g3+g4)	0	0	g3 Otras Provisiones a Corto Plazo	0	0
g1 Valores en Garantía	0	0	h Otros Pasivos a Corto Plazo (h=h1+h2+h3)	0	0
g2 Bienes en Garantía (excluye depósitos de fondos)	0	0	h1 Ingresos por Clasificar	0	0
g3 Bienes Derivados de Embargos, Decomisos, Aseguramientos y Dación en Pago	0	0	h2 Recaudación por Participar	0	0
g4 Adquisición con Fondos de Terceros	0	0	h3 Otros Pasivos Circulantes	0	0
<b>IA. Total de Activos Circulantes (IA = a + b + c + d + e + f + g)</b>	<b>2,617,461,844</b>	<b>2,440,805,476</b>	<b>IIA. Total de Pasivos Circulantes (IIA = a + b + c + d + e + f + g + h)</b>	<b>77,186,177</b>	<b>93,554,593</b>
<b>Activo No Circulante</b>			<b>Pasivo No Circulante</b>		
a Inversiones Financieras a Largo Plazo	0	0	a. Cuentas por Pagar a Largo Plazo	0	0
b Derechos a Recibir Efectivo o Equivalentes a Largo Plazo	565,639,823	472,857,011	b. Documentos por Pagar a Largo Plazo	0	0
c Bienes Inmuebles, Infraestructura y Construcciones en Proceso	107,348,400	107,348,400	c. Deuda Pública a Largo Plazo	0	0
d Bienes Muebles	3,273,401	2,575,032	d. Pasivos Diferidos a Largo Plazo	0	0
e Activos Intangibles	521,593	520,994	e. Fondos y Bienes de Terceros en Garantía y/o en Administración a Largo Plazo	0	0
f Depreciación, Deterioro y Amortización Acumulada de Bienes	0	0	f. Provisiones a Largo Plazo	0	0
g Activos Diferidos	0	0	<b>IIIB. Total de Pasivos No Circulantes (IIIB = a + b + c + d + e + f)</b>	<b>0</b>	<b>0</b>
h Estimación por Pérdida o Deterioro de Activos no Circulantes	0	0	<b>II. Total del Pasivo (II = IIA + IIIB)</b>	<b>77,186,177</b>	<b>93,554,593</b>
i Otros Activos no Circulantes	0	0	<b>HACIENDA PÚBLICA/PATRIMONIO</b>		
<b>IB. Total de Activos No Circulantes (IB = a + b + c + d + e + f + g + h + i)</b>	<b>676,783,217</b>	<b>583,301,497</b>	<b>IIIA. Hacienda Pública/Patrimonio Contribuido (IIIA = a + b + c)</b>	<b>2,005,242,140</b>	<b>1,795,566,085</b>
<b>I. Total del Activo (I = IA + IB)</b>	<b>3,294,245,062</b>	<b>3,024,106,973</b>	a. Aportaciones	1,841,441,902	1,631,765,847
			b. Donaciones de Capital	16,229,415	16,229,415
			c. Actualización de la Hacienda Pública/Patrimonio	147,570,823	147,570,823
			<b>IIIB. Hacienda Pública/Patrimonio Generado (IIIB = a + b + c + d + e)</b>	<b>1,211,816,807</b>	<b>1,135,287,366</b>
			a. Resultados del Ejercicio (Ahorro/Desahorro)	76,749,212	54,848,814
			b. Resultados de Ejercicios Anteriores	1,135,067,595	1,080,438,552
			c. Revalúos	0	0
			d. Reservas	0	0
			e. Rectificaciones de Resultados de Ejercicios Anteriores	0	0
			<b>IIIC. Exceso o Insuficiencia en la Actualización de la Hacienda Pública/Patrimonio (IIIC=a+b)</b>	<b>0</b>	<b>0</b>
			a. Resultado por Posición Monetaria	0	0
			b. Resultado por Tenencia de Activos no Monetarios	0	0
			<b>III. Total Hacienda Pública/Patrimonio (III = IIIA + IIIB + IIIC)</b>	<b>3,217,058,947</b>	<b>2,930,853,451</b>
			<b>IV. Total del Pasivo y Hacienda Pública/Patrimonio (IV = II + III)</b>	<b>3,294,245,124</b>	<b>3,024,408,043</b>

INSTITUTO DE PENSIONES DE LOS SERVIDORES PUBLICOS DEL ESTADO DE COLIMA (a)							
Informe Analítico de la Deuda Pública y Otros Pasivos - LDF							
Del 1 de Enero al 31 de Octubre de 2023 (b)							
(PESOS)							
Denominación de la Deuda Pública y Otros Pasivos	Saldo al 31 de diciembre de 2022 (d)	Disposiciones del Periodo	Amortizaciones del Periodo	Revaluaciones, Reclasificaciones y Otros Ajustes	Saldo Final del Periodo (h)	Pago de Intereses del Periodo	Pago de Comisiones y demás costos asociados durante el Periodo
(c)	(d)	(e)	(f)	(g)	h=d+e-f+g	(i)	(j)
<b>1. Deuda Pública (1=A+B)</b>	0	0	0	0	0	0	0
<b>A. Corto Plazo (A=a1+a2+a3)</b>	0	0	0	0	0	0	0
a1) Instituciones de Crédito	0	0	0	0	0	0	0
a2) Títulos y Valores	0	0	0	0	0	0	0
a3) Arrendamientos Financieros	0	0	0	0	0	0	0
<b>B. Largo Plazo (B=b1+b2+b3)</b>	0	0	0	0	0	0	0
b1) Instituciones de Crédito	0	0	0	0	0	0	0
b2) Títulos y Valores	0	0	0	0	0	0	0
b3) Arrendamientos Financieros	0	0	0	0	0	0	0
<b>2. Otros Pasivos</b>	93,554,593				77,186,177		
<b>3. Total de la Deuda Pública y Otros Pasivos</b>	93,554,593	0	0	0	77,186,177	0	0
<b>4. Deuda Contingente 1 (informativo)</b>	0	0	0	0	0	0	0
A. Deuda Contingente 1	0				0		
B. Deuda Contingente 2	0				0		
C. Deuda Contingente XX	0				0		
<b>5. Valor de Instrumentos Bono Cupón Cero 2 (Informativo)</b>	0	0	0	0	0	0	0
A. Instrumento Bono Cupón Cero 1					0		
B. Instrumento Bono Cupón Cero 2					0		
C. Instrumento Bono Cupón Cero XX					0		

1. Se refiere a cualquier financiamiento sin fuente o garantía de pago definida, que sea asumida de manera solidaria o subsidiaria por las Entidades Federativas con sus Municipios, organismos descentralizados y empresas de participación estatal mayoritaria y fideicomisos, locales o municipales, y por los Municipios con sus respectivos organismos descentralizados y empresas de participación municipal mayoritaria.

2. Se refiere al valor del Bono Cupón Cero que respalda el pago de los créditos asociados al mismo (Activo).

Obligaciones a Corto Plazo (k)	Monto Contratado (l)	Plazo Pactado (m)	Tasa de Interés (n)	Comisiones y Costos Relacionados (o)	Tasa Efectiva (p)
<b>6. Obligaciones a Corto Plazo (Informativo)</b>	0	0	0	0	0
A. Crédito 1					
B. Crédito 2					
C. Crédito XX					



**INSTITUTO DE PENSIONES DE LOS SERVIDORES PUBLICOS DEL ESTADO DE COLIMA (a)**  
**Balance Presupuestario - LDF**  
**Del 1 de Enero al 31 de Octubre de 2023 (b)**  
**(PESOS)**

Concepto (c)	Estimado/ Aprobado (d)	Devengado	Recaudado/ Pagado
<b>A. Ingresos Totales (A = A1+A2+A3)</b>	<b>112,162,782</b>	<b>459,194,280</b>	<b>459,194,280</b>
A1. Ingresos de Libre Disposición	112,162,782	459,194,280	459,194,280
A2. Transferencias Federales Etiquetadas			
A3. Financiamiento Neto	0	0	0
<b>B. Egresos Presupuestarios<sup>1</sup> (B = B1+B2)</b>	<b>112,162,782</b>	<b>441,152,534</b>	<b>430,238,478</b>
B1. Gasto No Etiquetado (sin incluir Amortización de la Deuda Pública)	112,162,782	441,152,534	430,238,478
B2. Gasto Etiquetado (sin incluir Amortización de la Deuda Pública)			
<b>C. Remanentes del Ejercicio Anterior (C = C1 + C2)</b>	<b>0</b>	<b>0</b>	<b>0</b>
C1. Remanentes de Ingresos de Libre Disposición aplicados en el periodo			
C2. Remanentes de Transferencias Federales Etiquetadas aplicados en el periodo			
<b>I. Balance Presupuestario (I = A - B + C)</b>	<b>0</b>	<b>18,041,746</b>	<b>28,955,802</b>
<b>II. Balance Presupuestario sin Financiamiento Neto (II = I - A3)</b>	<b>0</b>	<b>18,041,746</b>	<b>28,955,802</b>
<b>III. Balance Presupuestario sin Financiamiento Neto y sin Remanentes del Ejercicio Anterior (III= II - C)</b>	<b>0</b>	<b>18,041,746</b>	<b>28,955,802</b>

Concepto	Aprobado	Devengado	Pagado
<b>E. Intereses, Comisiones y Gastos de la Deuda (E = E1+E2)</b>	<b>0</b>	<b>0</b>	<b>0</b>
E1. Intereses, Comisiones y Gastos de la Deuda con Gasto No Etiquetado			
E2. Intereses, Comisiones y Gastos de la Deuda con Gasto Etiquetado			
<b>IV. Balance Primario (IV = III - E)</b>	<b>0</b>	<b>18,041,746</b>	<b>28,955,802</b>

Concepto	Estimado/ Aprobado	Devengado	Recaudado/ Pagado
<b>F. Financiamiento (F = F1 + F2)</b>	<b>0</b>	<b>0</b>	<b>0</b>
F1. Financiamiento con Fuente de Pago de Ingresos de Libre Disposición			
F2. Financiamiento con Fuente de Pago de Transferencias Federales Etiquetadas			
<b>G. Amortización de la Deuda (G = G1 + G2)</b>	<b>0</b>	<b>0</b>	<b>0</b>
G1. Amortización de la Deuda Pública con Gasto No Etiquetado			
G2. Amortización de la Deuda Pública con Gasto Etiquetado			
<b>A3. Financiamiento Neto (A3 = F - G)</b>	<b>0</b>	<b>0</b>	<b>0</b>

Concepto	Estimado/ Aprobado	Devengado	Recaudado/ Pagado
A1. Ingresos de Libre Disposición	112,162,782	459,194,280	459,194,280
<b>A3.1 Financiamiento Neto con Fuente de Pago de Ingresos de Libre Disposición (A3.1 = F1 - G1)</b>	<b>0</b>	<b>0</b>	<b>0</b>
F1. Financiamiento con Fuente de Pago de Ingresos de Libre Disposición	0	0	0
G1. Amortización de la Deuda Pública con Gasto No Etiquetado	0	0	0
B1. Gasto No Etiquetado (sin incluir Amortización de la Deuda Pública)	112,162,782	441,152,534	430,238,478
C1. Remanentes de Ingresos de Libre Disposición aplicados en el periodo		0	0
<b>V. Balance Presupuestario de Recursos Disponibles (V = A1 + A3.1 - B1 + C1)</b>	<b>0</b>	<b>18,041,746</b>	<b>28,955,802</b>
<b>VI. Balance Presupuestario de Recursos Disponibles sin Financiamiento Neto (VI = V - A3.1)</b>	<b>0</b>	<b>18,041,746</b>	<b>28,955,802</b>

Concepto	Estimado/ Aprobado	Devengado	Recaudado/ Pagado
A2. Transferencias Federales Etiquetadas	0	0	0
A3.2 Financiamiento Neto con Fuente de Pago de Transferencias Federales Etiquetadas (A3.2 = F2 – G2)	0	0	0
F2. Financiamiento con Fuente de Pago de Transferencias Federales Etiquetadas	0	0	0
G2. Amortización de la Deuda Pública con Gasto Etiquetado	0	0	0
B2. Gasto Etiquetado (sin incluir Amortización de la Deuda Pública)	0	0	0
C2. Remanentes de Transferencias Federales Etiquetadas aplicados en el periodo		0	0
VII. Balance Presupuestario de Recursos Etiquetados (VII = A2 + A3.2 – B2 + C2)	0	0	0
VIII. Balance Presupuestario de Recursos Etiquetados sin Financiamiento Neto (VIII = VII – A3.2)	0	0	0

**INSTITUTO DE PENSIONES DE LOS SERVIDORES PUBLICOS DEL ESTADO DE COLIMA (a)**

Estado Analítico de Ingresos Detallado - LDF

Del 1 de Enero al 31 de Octubre de 2023 (b)

(PESOS)

Concepto (c)	Ingreso					Diferencia (e)
	Estimado (d)	Ampliaciones/ (Reducciones)	Modificado	Devengado	Recaudado	
<b>Ingresos de Libre Disposición</b>						
A. Impuestos			0			0
B. Cuotas y Aportaciones de Seguridad Social	112,162,782	0	112,162,782	459,064,282	459,064,282	346,901,499
C. Contribuciones de Mejoras			0			0
D. Derechos			0			0
E. Productos			0			0
F. Aprovechamientos	0	0	0	129,999	129,999	129,999
G. Ingresos por Ventas de Bienes y Prestación Servicios			0			0
H. Participaciones (H=h1+h2+h3+h4+h5+h6+h7+h8+h9+h10+h11)	0	0	0	0	0	0
h1) Fondo General de Participaciones			0			0
h2) Fondo de Fomento Municipal			0			0
h3) Fondo de Fiscalización y Recaudación			0			0
h4) Fondo de Compensación			0			0
h5) Fondo de Extracción de Hidrocarburos			0			0
h6) Impuesto Especial Sobre Producción y Servicios			0			0
h7) 0.136% de la Recaudación Federal Participable			0			0
h8) 3.17% Sobre Extracción de Petróleo			0			0
h9) Gasolinas y Diésel			0			0
h10) Fondo del Impuesto Sobre la Renta			0			0
h11) Fondo de Estabilización de los Ingresos de las Entidades Federativas			0			0
I. Incentivos Derivados de la Colaboración Fiscal (I=i1+i2+i3+i4+i5)	0	0	0	0	0	0
i1) Tenencia o Uso de Vehículos			0			0
i2) Fondo de Compensación ISAN			0			0
i3) Impuesto Sobre Automóviles Nuevos			0			0
i4) Fondo de Compensación de Repecos-Intermedios			0			0
i5) Otros Incentivos Económicos			0			0
J. Transferencias y Asignaciones			0			0
K. Convenios	0	0	0	0	0	0
k1) Otros Convenios y Subsidios			0			0
L. Otros Ingresos de Libre Disposición (L=l1+l2)	0	0	0	0	0	0
l1) Participaciones en Ingresos Locales			0			0
l2) Otros Ingresos de Libre Disposición			0			0
<b>I. Total de Ingresos de Libre Disposición (I=A+B+C+D+E+F+G+H+I+J+K+L)</b>	<b>112,162,782</b>	<b>0</b>	<b>112,162,782</b>	<b>459,194,280</b>	<b>459,194,280</b>	<b>347,031,498</b>
<b>Ingresos Excedentes de Ingresos de Libre Disposición</b>						
<b>Transferencias Federales Etiquetadas</b>						
A. Aportaciones (A=a1+a2+a3+a4+a5+a6+a7+a8)	0	0	0	0	0	0
a1) Fondo de Aportaciones para la Nómina Educativa y Gasto Operativo			0			0
a2) Fondo de Aportaciones para los Servicios de Salud			0			0
a3) Fondo de Aportaciones para la Infraestructura Social			0			0
a4) Fondo de Aportaciones para el Fortalecimiento de los Municipios y de las Demarcaciones Territoriales del Distrito Federal			0			0
a5) Fondo de Aportaciones Múltiples			0			0
a6) Fondo de Aportaciones para la Educación Tecnológica y de Adultos			0			0
a7) Fondo de Aportaciones para la Seguridad Pública de los Estados y del Distrito Federal			0			0
a8) Fondo de Aportaciones para el Fortalecimiento de las Entidades Federativas			0			0
B. Convenios (B=b1+b2+b3+b4)	0	0	0	0	0	0
b1) Convenios de Protección Social en Salud			0			0
b2) Convenios de Descentralización			0			0
b3) Convenios de Reasignación			0			0
b4) Otros Convenios y Subsidios			0			0
C. Fondos Distintos de Aportaciones (C=c1+c2)	0	0	0	0	0	0
c1) Fondo para Entidades Federativas y Municipios Productores de Hidrocarburos			0			0
c2) Fondo Minero			0			0
D. Transferencias, Asignaciones, Subsidios y Subvenciones, y Pensiones y Jubilaciones			0			0





**INSTITUTO DE PENSIONES DE LOS SERVIDORES PUBLICOS DEL ESTADO DE COLIMA (a)**  
**Estado Analítico del Ejercicio del Presupuesto de Egresos Detallado - LDF**  
**Clasificación por Objeto del Gasto (Capítulo y Concepto)**  
**Del 1 de Enero al 31 de Octubre de 2023 (b)**  
**(PESOS)**

Concepto (c)	Egresos					Subejercicio (e)
	Aprobado (d)	Ampliaciones/ (Reducciones)	Modificado	Devengado	Pagado	
<b>I. Gasto No Etiquetado (I=A+B+C+D+E+F+G+H+I)</b>	<b>112,162,782</b>	<b>388,895,000</b>	<b>501,057,782</b>	<b>441,152,534</b>	<b>430,238,478</b>	<b>59,905,248</b>
<b>A. Servicios Personales (A=a1+a2+a3+a4+a5+a6+a7)</b>	24,431,568	1,995,000	26,426,568	17,156,330	17,156,330	9,270,238
a1) Remuneraciones al Personal de Carácter Permanente	6,387,576	0	6,387,576	3,269,760	3,269,760	3,117,816
a2) Remuneraciones al Personal de Carácter Transitorio	586,485	0	586,485	459,560	459,560	128,925
a3) Remuneraciones Adicionales y Especiales	8,147,489	0	8,147,489	5,528,413	5,528,413	2,619,076
a4) Seguridad Social	1,294,284	0	1,294,284	831,445	831,445	462,839
a5) Otras Prestaciones Sociales y Económicas	6,666,564	1,995,000	8,661,564	6,632,198	6,632,198	2,029,366
a6) Provisiones	671,462	0	671,462	0	0	671,462
a7) Pago de Estímulos a Servidores Públicos	677,707	0	677,707	434,954	434,954	242,753
<b>B. Materiales y Suministros (B=b1+b2+b3+b4+b5+b6+b7+b8+b9)</b>	37,015,081	0	37,015,081	7,516,297	5,076,456	29,498,784
b1) Materiales de Administración, Emisión de Documentos y Artículos Oficiales	677,478	0	677,478	239,802	239,802	437,676
b2) Alimentos y Utensilios	6,180	0	6,180	3,377	3,377	2,803
b3) Materias Primas y Materiales de Producción y Comercialización	0	0	0	0	0	0
b4) Materiales y Artículos de Construcción y de Reparación	2,060	0	2,060	1,295	1,295	765
b5) Productos Químicos, Farmacéuticos y de Laboratorio	36,080,000	0	36,080,000	7,187,442	4,747,600	28,892,558
b6) Combustibles, Lubricantes y Aditivos	71,688	0	71,688	58,471	58,471	13,217
b7) Vestuario, Blancos, Prendas de Protección y Artículos Deportivos	123,600	0	123,600	9,883	9,883	113,717
b8) Materiales y Suministros Para Seguridad	0	0	0	0	0	0
b9) Herramientas, Refacciones y Accesorios Menores	54,075	0	54,075	16,027	16,027	38,048
<b>C. Servicios Generales (C=c1+c2+c3+c4+c5+c6+c7+c8+c9)</b>	40,839,409	900,000	41,739,409	25,161,187	16,686,973	16,578,222
c1) Servicios Básicos	315,624	0	315,624	31,610	31,610	284,014
c2) Servicios de Arrendamiento	628,100	0	628,100	22,563	22,563	605,537
c3) Servicios Profesionales, Científicos, Técnicos y Otros Servicios	37,274,800	900,000	38,174,800	23,979,555	15,505,342	14,195,245
c4) Servicios Financieros, Bancarios y Comerciales	1,426,100	0	1,426,100	600,256	600,256	825,844
c5) Servicios de Instalación, Reparación, Mantenimiento y Conservación	416,850	0	416,850	179,588	179,588	237,262
c6) Servicios de Comunicación Social y Publicidad	0	0	0	0	0	0
c7) Servicios de Traslado y Viáticos	149,350	0	149,350	724	724	148,626
c8) Servicios Oficiales	36,050	0	36,050	8,394	8,394	27,656
c9) Otros Servicios Generales	592,535	0	592,535	338,496	338,496	254,039
<b>D. Transferencias, Asignaciones, Subsidios y Otras Ayudas (D=d1+d2+d3+d4+d5+d6+d7+d8+d9)</b>	8,594,954	386,000,000	394,594,954	390,619,812	390,619,811	3,975,142
d1) Transferencias Internas y Asignaciones al Sector Público	0	0	0	0	0	0
d2) Transferencias al Resto del Sector Público	0	0	0	0	0	0
d3) Subsidios y Subvenciones	0	0	0	0	0	0
d4) Ayudas Sociales	0	0	0	0	0	0
d5) Pensiones y Jubilaciones	6,410,565	386,000,000	392,410,565	389,076,565	389,076,565	3,334,000
d6) Transferencias a Fideicomisos, Mandatos y Otros Análogos	0	0	0	0	0	0
d7) Transferencias a la Seguridad Social	2,184,389	0	2,184,389	1,543,247	1,543,247	641,142
d8) Donativos	0	0	0	0	0	0
d9) Transferencias al Exterior	0	0	0	0	0	0
<b>E. Bienes Muebles, Inmuebles e Intangibles (E=e1+e2+e3+e4+e5+e6+e7+e8+e9)</b>	1,281,770	0	1,281,770	698,908	698,908	582,862
e1) Mobiliario y Equipo de Administración	596,370	0	596,370	224,165	224,165	372,205
e2) Mobiliario y Equipo Educativo y Recreativo	10,300	0	10,300	0	0	10,300
e3) Equipo e Instrumental Médico y de Laboratorio	0	0	0	0	0	0
e4) Vehículos y Equipo de Transporte	500,000	0	500,000	474,144	474,144	25,856
e5) Equipo de Defensa y Seguridad	0	0	0	0	0	0
e6) Maquinaria, Otros Equipos y Herramientas	41,200	0	41,200	0	0	41,200
e7) Activos Biológicos	0	0	0	0	0	0
e8) Bienes Inmuebles	0	0	0	0	0	0
e9) Activos Intangibles	133,900	0	133,900	599	599	133,301
<b>F. Inversión Pública (F=f1+f2+f3)</b>	0	0	0	0	0	0
f1) Obra Pública en Bienes de Dominio Público	0	0	0	0	0	0
f2) Obra Pública en Bienes Propios	0	0	0	0	0	0
f3) Proyectos Productivos y Acciones de Fomento	0	0	0	0	0	0
<b>G. Inversiones Financieras y Otras Provisiones (G=g1+g2+g3+g4+g5+g6+g7)</b>	0	0	0	0	0	0
g1) Inversiones Para el Fomento de Actividades Productivas	0	0	0	0	0	0
g2) Acciones y Participaciones de Capital	0	0	0	0	0	0
g3) Compra de Títulos y Valores	0	0	0	0	0	0
g4) Concesión de Préstamos	0	0	0	0	0	0
g5) Inversiones en Fideicomisos, Mandatos y Otros Análogos	0	0	0	0	0	0
Fideicomiso de Desastres Naturales (Informativo)	0	0	0	0	0	0
g6) Otras Inversiones Financieras	0	0	0	0	0	0
g7) Provisiones para Contingencias y Otras Erogaciones Especiales	0	0	0	0	0	0
<b>H. Participaciones y Aportaciones (H=h1+h2+h3)</b>	0	0	0	0	0	0
h1) Participaciones	0	0	0	0	0	0
h2) Aportaciones	0	0	0	0	0	0
h3) Convenios	0	0	0	0	0	0
<b>I. Deuda Pública (I=i1+i2+i3+i4+i5+i6+i7)</b>	0	0	0	0	0	0
i1) Amortización de la Deuda Pública	0	0	0	0	0	0
i2) Intereses de la Deuda Pública	0	0	0	0	0	0
i3) Comisiones de la Deuda Pública	0	0	0	0	0	0
i4) Gastos de la Deuda Pública	0	0	0	0	0	0
i5) Costo por Coberturas	0	0	0	0	0	0
i6) Apoyos Financieros	0	0	0	0	0	0
i7) Adeudos de Ejercicios Fiscales Anteriores (ADEFAS)	0	0	0	0	0	0

INSTITUTO DE PENSIONES DE LOS SERVIDORES PUBLICOS DEL ESTADO DE COLIMA (a)  
 Estado Analítico del Ejercicio del Presupuesto de Egresos Detallado - LDF  
 Clasificación por Objeto del Gasto (Capítulo y Concepto)  
 Del 1 de Enero al 31 de Octubre de 2023 (b)  
 (PESOS)

Concepto (c)	Egresos					Subejercicio (e)
	Aprobado (d)	Ampliaciones/ (Reducciones)	Modificado	Devengado	Pagado	
<b>II. Gasto Etiquetado (II=A+B+C+D+E+F+G+H+I)</b>	0	0	0	0	0	0
<b>A. Servicios Personales (A=a1+a2+a3+a4+a5+a6+a7)</b>	0	0	0	0	0	0
a1) Remuneraciones al Personal de Carácter Permanente			0	0	0	0
a2) Remuneraciones al Personal de Carácter Transitorio			0	0	0	0
a3) Remuneraciones Adicionales y Especiales			0	0	0	0
a4) Seguridad Social			0	0	0	0
a5) Otras Prestaciones Sociales y Económicas			0	0	0	0
a6) Previsiones			0	0	0	0
a7) Pago de Estímulos a Servidores Públicos			0	0	0	0
<b>B. Materiales y Suministros (B=b1+b2+b3+b4+b5+b6+b7+b8+b9)</b>	0	0	0	0	0	0
b1) Materiales de Administración, Emisión de Documentos y Artículos Oficiales			0	0	0	0
b2) Alimentos y Utensilios			0	0	0	0
b3) Materias Primas y Materiales de Producción y Comercialización			0	0	0	0
b4) Materiales y Artículos de Construcción y de Reparación			0	0	0	0
b5) Productos Químicos, Farmacéuticos y de Laboratorio			0	0	0	0
b6) Combustibles, Lubricantes y Aditivos			0	0	0	0
b7) Vestuario, Blancos, Prendas de Protección y Artículos Deportivos			0	0	0	0
b8) Materiales y Suministros Para Seguridad			0	0	0	0
b9) Herramientas, Refacciones y Accesorios Menores			0	0	0	0
<b>C. Servicios Generales (C=c1+c2+c3+c4+c5+c6+c7+c8+c9)</b>	0	0	0	0	0	0
c1) Servicios Básicos			0	0	0	0
c2) Servicios de Arrendamiento			0	0	0	0
c3) Servicios Profesionales, Científicos, Técnicos y Otros Servicios			0	0	0	0
c4) Servicios Financieros, Bancarios y Comerciales			0	0	0	0
c5) Servicios de Instalación, Reparación, Mantenimiento y Conservación			0	0	0	0
c6) Servicios de Comunicación Social y Publicidad			0	0	0	0
c7) Servicios de Traslado y Viáticos			0	0	0	0
c8) Servicios Oficiales			0	0	0	0
c9) Otros Servicios Generales			0	0	0	0
<b>D. Transferencias, Asignaciones, Subsidios y Otras Ayudas (D=d1+d2+d3+d4+d5+d6+d7+d8+d9)</b>	0	0	0	0	0	0
d1) Transferencias Internas y Asignaciones al Sector Público			0	0	0	0
d2) Transferencias al Resto del Sector Público			0	0	0	0
d3) Subsidios y Subvenciones			0	0	0	0
d4) Ayudas Sociales			0	0	0	0
d5) Pensiones y Jubilaciones			0	0	0	0
d6) Transferencias a Fideicomisos, Mandatos y Otros Análogos			0	0	0	0
d7) Transferencias a la Seguridad Social			0	0	0	0
d8) Donativos			0	0	0	0
d9) Transferencias al Exterior			0	0	0	0
<b>E. Bienes Muebles, Inmuebles e Intangibles (E=e1+e2+e3+e4+e5+e6+e7+e8+e9)</b>	0	0	0	0	0	0
e1) Mobiliario y Equipo de Administración			0	0	0	0
e2) Mobiliario y Equipo Educativo y Recreativo			0	0	0	0
e3) Equipo e Instrumental Médico y de Laboratorio			0	0	0	0
e4) Vehículos y Equipo de Transporte			0	0	0	0
e5) Equipo de Defensa y Seguridad			0	0	0	0
e6) Maquinaria, Otros Equipos y Herramientas			0	0	0	0
e7) Activos Biológicos			0	0	0	0
e8) Bienes Inmuebles			0	0	0	0
e9) Activos Intangibles			0	0	0	0
<b>F. Inversión Pública (F=f1+f2+f3)</b>	0	0	0	0	0	0
f1) Obra Pública en Bienes de Dominio Público			0	0	0	0
f2) Obra Pública en Bienes Propios			0	0	0	0
f3) Proyectos Productivos y Acciones de Fomento			0	0	0	0
<b>G. Inversiones Financieras y Otras Provisiones (G=g1+g2+g3+g4+g5+g6+g7)</b>	0	0	0	0	0	0
g1) Inversiones Para el Fomento de Actividades Productivas			0	0	0	0
g2) Acciones y Participaciones de Capital			0	0	0	0
g3) Compra de Títulos y Valores			0	0	0	0
g4) Concesión de Préstamos			0	0	0	0
g5) Inversiones en Fideicomisos, Mandatos y Otros Análogos			0	0	0	0
Fideicomiso de Desastres Naturales (Informativo)			0	0	0	0
g6) Otras Inversiones Financieras			0	0	0	0
g7) Provisiones para Contingencias y Otras Erogaciones Especiales			0	0	0	0
<b>H. Participaciones y Aportaciones (H=h1+h2+h3)</b>	0	0	0	0	0	0
h1) Participaciones			0	0	0	0
h2) Aportaciones			0	0	0	0
h3) Convenios			0	0	0	0
<b>I. Deuda Pública (I=i1+i2+i3+i4+i5+i6+i7)</b>	0	0	0	0	0	0
i1) Amortización de la Deuda Pública			0	0	0	0
i2) Intereses de la Deuda Pública			0	0	0	0
i3) Comisiones de la Deuda Pública			0	0	0	0
i4) Gastos de la Deuda Pública			0	0	0	0
i5) Costo por Coberturas			0	0	0	0
i6) Apoyos Financieros			0	0	0	0
i7) Adeudos de Ejercicios Fiscales Anteriores (ADEFAS)			0	0	0	0
<b>III. Total de Egresos (III = I + II)</b>	112,162,702	388,895,000	501,057,782	441,152,534	430,238,478	59,905,248

**INSTITUTO DE PENSIONES DE LOS SERVIDORES PUBLICOS DEL ESTADO DE COLIMA (a)**  
**Estado Analítico del Ejercicio del Presupuesto de Egresos Detallado - LDF**  
**Clasificación Administrativa**  
**Del 1 de Enero al 31 de Octubre de 2023 (b)**  
**(PESOS)**

Concepto (c)	Egresos					Subejercicio (e)
	Aprobado (d)	Ampliaciones/ (Reducciones)	Modificado	Devengado	Pagado	
<b>I. Gasto No Etiquetado (I=A+B+C+D+E+F+G+H)</b>	<b>112,162,782</b>	<b>388,895,000</b>	<b>501,057,782</b>	<b>441,152,534</b>	<b>430,238,478</b>	<b>59,905,248</b>
DIRECCION GENERAL	22,908,810	0	22,908,810	14,503,504	14,503,504	8,405,306
DIRECCION ADMINISTRATIVA	734,081	0	734,081	305,003	305,003	429,078
DIRECCION DE CONTRALORIA	1,087,474	0	1,087,474	236,251	236,251	851,223
DIRECCION DE ASUNTO JURIDICOS	3,388,932	0	3,388,932	2,143,503	2,143,503	1,245,429
DIRECCION DE TECNOLOGIAS DE LA INFORMACION	2,311,770	0	2,311,770	706,163	706,163	1,605,607
DIRECCION DE FINANZAS	749,021	0	749,021	347,615	347,615	401,406
DIRECCION DE PRESTACIONES	6,410,565	388,895,000	395,305,565	391,742,720	391,742,720	3,562,845
DIRECCION DE SERVICIOS MEDICOS	74,572,129	0	74,572,129	31,167,774	20,253,719	43,404,355
<b>II. Gasto Etiquetado (II=A+B+C+D+E+F+G+H)</b>	<b>0</b>	<b>0</b>	<b>0</b>	<b>0</b>	<b>0</b>	<b>0</b>
DIRECCION GENERAL	0	0	0	0	0	0
DIRECCION ADMINISTRATIVA	0	0	0	0	0	0
DIRECCION DE CONTRALORIA	0	0	0	0	0	0
DIRECCION DE ASUNTO JURIDICOS	0	0	0	0	0	0
DIRECCION DE TECNOLOGIAS DE LA INFORMACION	0	0	0	0	0	0
DIRECCION DE FINANZAS	0	0	0	0	0	0
DIRECCION DE PRESTACIONES	0	0	0	0	0	0
DIRECCION DE SERVICIOS MEDICOS	0	0	0	0	0	0
<b>III. Total de Egresos (III = I + II)</b>	<b>112,162,782</b>	<b>388,895,000</b>	<b>501,057,782</b>	<b>441,152,534</b>	<b>430,238,478</b>	<b>59,905,248</b>

**INSTITUTO DE PENSIONES DE LOS SERVIDORES PUBLICOS DEL ESTADO DE COLIMA (a)**  
**Estado Analítico del Ejercicio del Presupuesto de Egresos Detallado - LDF**  
**Clasificación Funcional (Finalidad y Función)**  
**Del 1 de Enero al 31 de Octubre de 2023 (b)**  
**(PESOS)**

Concepto (c)	Egresos					Subejercicio (e)
	Aprobado (d)	Ampliaciones/ (Reducciones)	Modificado	Devengado	Pagado	
<b>I. Gasto No Etiquetado (I=A+B+C+D)</b>	<b>112,162,782</b>	<b>388,895,000</b>	<b>501,057,782</b>	<b>441,152,534</b>	<b>430,238,478</b>	<b>59,905,248</b>
<b>A. Gobierno (A=a1+a2+a3+a4+a5+a6+a7+a8)</b>	<b>37,590,653</b>	<b>388,895,000</b>	<b>426,485,653</b>	<b>409,984,760</b>	<b>409,984,759</b>	<b>16,500,893</b>
a1) Legislación			0			0
a2) Justicia			0			0
a3) Coordinación de la Política de Gobierno			0			0
a4) Relaciones Exteriores			0			0
a5) Asuntos Financieros y Hacendarios	37,590,653	388,895,000	426,485,653	409,984,760	409,984,759	16,500,893
a6) Seguridad Nacional			0			0
a7) Asuntos de Orden Público y de Seguridad Interior			0			0
a8) Otros Servicios Generales			0			0
<b>B. Desarrollo Social (B=b1+b2+b3+b4+b5+b6+b7)</b>	<b>74,572,129</b>	<b>0</b>	<b>74,572,129</b>	<b>31,167,774</b>	<b>20,253,719</b>	<b>43,404,355</b>
b1) Protección Ambiental			0			0
b2) Vivienda y Servicios a la Comunidad			0			0
b3) Salud	74,572,129	0	74,572,129	31,167,774	20,253,719	43,404,355
b4) Recreación, Cultura y Otras Manifestaciones Sociales			0			0
b5) Educación			0			0
b6) Protección Social			0			0
b7) Otros Asuntos Sociales			0			0
<b>C. Desarrollo Económico (C=c1+c2+c3+c4+c5+c6+c7+c8+c9)</b>	<b>0</b>	<b>0</b>	<b>0</b>	<b>0</b>	<b>0</b>	<b>0</b>
c1) Asuntos Económicos, Comerciales y Laborales en General			0			0
c2) Agropecuaria, Silvicultura, Pesca y Caza			0			0
c3) Combustibles y Energía			0			0
c4) Minería, Manufacturas y Construcción			0			0
c5) Transporte			0			0
c6) Comunicaciones			0			0
c7) Turismo			0			0
c8) Ciencia, Tecnología e Innovación			0			0
c9) Otras Industrias y Otros Asuntos Económicos			0			0
<b>D. Otras No Clasificadas en Funciones Anteriores (D=d1+d2+d3+d4)</b>	<b>0</b>	<b>0</b>	<b>0</b>	<b>0</b>	<b>0</b>	<b>0</b>
d1) Transacciones de la Deuda Pública / Costo Financiero de la Deuda			0			0
d2) Transferencias, Participaciones y Aportaciones Entre Diferentes Niveles y Ordenes de Gobierno			0			0
d3) Sanearamiento del Sistema Financiero			0			0
d4) Adeudos de Ejercicios Fiscales Anteriores			0			0
<b>II. Gasto Etiquetado (II=A+B+C+D)</b>	<b>0</b>	<b>0</b>	<b>0</b>	<b>0</b>	<b>0</b>	<b>0</b>
<b>A. Gobierno (A=a1+a2+a3+a4+a5+a6+a7+a8)</b>	<b>0</b>	<b>0</b>	<b>0</b>	<b>0</b>	<b>0</b>	<b>0</b>
a1) Legislación			0			0
a2) Justicia			0			0
a3) Coordinación de la Política de Gobierno			0			0
a4) Relaciones Exteriores			0			0
a5) Asuntos Financieros y Hacendarios			0			0
a6) Seguridad Nacional			0			0
a7) Asuntos de Orden Público y de Seguridad Interior			0			0
a8) Otros Servicios Generales			0			0
<b>B. Desarrollo Social (B=b1+b2+b3+b4+b5+b6+b7)</b>	<b>0</b>	<b>0</b>	<b>0</b>	<b>0</b>	<b>0</b>	<b>0</b>
b1) Protección Ambiental			0			0
b2) Vivienda y Servicios a la Comunidad			0			0
b3) Salud			0			0
b4) Recreación, Cultura y Otras Manifestaciones Sociales			0			0
b5) Educación			0			0
b6) Protección Social			0			0
b7) Otros Asuntos Sociales			0			0
<b>C. Desarrollo Económico (C=c1+c2+c3+c4+c5+c6+c7+c8+c9)</b>	<b>0</b>	<b>0</b>	<b>0</b>	<b>0</b>	<b>0</b>	<b>0</b>
c1) Asuntos Económicos, Comerciales y Laborales en General			0			0
c2) Agropecuaria, Silvicultura, Pesca y Caza			0			0
c3) Combustibles y Energía			0			0
c4) Minería, Manufacturas y Construcción			0			0
c5) Transporte			0			0
c6) Comunicaciones			0			0
c7) Turismo			0			0
c8) Ciencia, Tecnología e Innovación			0			0
c9) Otras Industrias y Otros Asuntos Económicos			0			0

INSTITUTO DE PENSIONES DE LOS SERVIDORES PUBLICOS DEL ESTADO DE COLIMA (a)  
 Estado Analítico del Ejercicio del Presupuesto de Egresos Detallado - LDF  
 Clasificación Funcional (Finalidad y Función)  
 Del 1 de Enero al 31 de Octubre de 2023 (b)  
 (PESOS)

Concepto (c)	Egresos					Subejercicio (e)
	Aprobado (d)	Ampliaciones/ (Reducciones)	Modificado	Devengado	Pagado	
D. Otras No Clasificadas en Funciones Anteriores (D=d1+d2+d3+d4)	0	0	0	0	0	0
d1) Transacciones de la Deuda Publica / Costo Financiero de la Deuda			0			0
d2) Transferencias, Participaciones y Aportaciones Entre Diferentes Niveles y Ordenes de Gobierno			0			0
d3) Saneamiento del Sistema Financiero			0			0
d4) Adeudos de Ejercicios Fiscales Anteriores			0			0
III. Total de Egresos (III = I + II)	112,162,782	388,895,000	501,057,782	441,152,534	430,238,478	59,905,248

**INSTITUTO DE PENSIONES DE LOS SERVIDORES PUBLICOS DEL ESTADO DE COLIMA (a)**  
**Estado Analítico del Ejercicio del Presupuesto de Egresos Detallado - LDF**  
**Clasificación de Servicios Personales por Categoría**  
**Del 1 de Enero al 31 de Octubre de 2023 (b)**  
**(PESOS)**

Concepto (c)	Egresos					Subejercicio (e)
	Aprobado (d)	Ampliaciones/ (Reducciones)	Modificado	Devengado	Pagado	
<b>I. Gasto No Etiquetado (I=A+B+C+D+E+F)</b>	<b>24,431,568</b>	<b>1,995,000</b>	<b>26,426,568</b>	<b>17,156,330</b>	<b>17,156,330</b>	<b>9,270,238</b>
A. Personal Administrativo y de Servicio Público	24,431,568	1,995,000	26,426,568	17,156,330	17,156,330	9,270,238
B. Magisterio			0			0
C. Servicios de Salud (C=c1+c2)	0	0	0	0	0	0
c1) Personal Administrativo			0			0
c2) Personal Médico, Paramédico y afín			0			0
D. Seguridad Pública			0			0
E. Gastos asociados a la implementación de nuevas leyes federales o reformas a las mismas (E = e1 + e2)	0	0	0	0	0	0
e1) Nombre del Programa o Ley 1			0			0
e2) Nombre del Programa o Ley 2			0			0
F. Sentencias laborales definitivas			0			0
<b>II. Gasto Etiquetado (II=A+B+C+D+E+F)</b>	<b>0</b>	<b>0</b>	<b>0</b>	<b>0</b>	<b>0</b>	<b>0</b>
A. Personal Administrativo y de Servicio Público			0			0
B. Magisterio			0			0
C. Servicios de Salud (C=c1+c2)	0	0	0	0	0	0
c1) Personal Administrativo			0			0
c2) Personal Médico, Paramédico y afín			0			0
D. Seguridad Pública			0			0
E. Gastos asociados a la implementación de nuevas leyes federales o reformas a las mismas (E = e1 + e2)	0	0	0	0	0	0
e1) Nombre del Programa o Ley 1			0			0
e2) Nombre del Programa o Ley 2			0			0
F. Sentencias laborales definitivas			0			0
<b>III. Total del Gasto en Servicios Personales (III = I + II)</b>	<b>24,431,568</b>	<b>1,995,000</b>	<b>26,426,568</b>	<b>17,156,330</b>	<b>17,156,330</b>	<b>9,270,238</b>



**TRANSPARENCIA**

**[http://www.ipecol.col.gob.mx  
/transparencia/Articulo29](http://www.ipecol.col.gob.mx/transparencia/Articulo29)**





**IPECOL**